




تکلیف شماره یک - موعده تحویل: دوشنبه ۷/۱۳ - نحوه ارائه جواب: دستی ابتدای کلاس

۱- برداشت خود را در رابطه با شکل زیر مرتبط با موضوع درس بنویسید.




۲- برداشت خود را در رابطه با شکل زیر مرتبط با موضوع درس بنویسید.





۳- برداشت خود را در رابطه با شکل زیر و مرتباً با موضوع درس بنویسید.



۴- دو پروژه مثال بزنید که نمودار فعالیت های انجام شده برای آن مطابق نمودارهای شما در جواب سوال قبل باشد.

۵- نمودار پروژه (Project Charter) چیست و شامل چه پارامترهایی می شود (کتاب آقای دکتر سبزه پرور را مطالعه نمایید)؟

۶- نرم افزار MindView در کنترل پروژه برای چه منظوری ارایه شده است (برای انجام پروژه خود از آن استفاده نمایید).

۷- دو برداشت اساسی خود از شکل زیر را بیان نمایید.

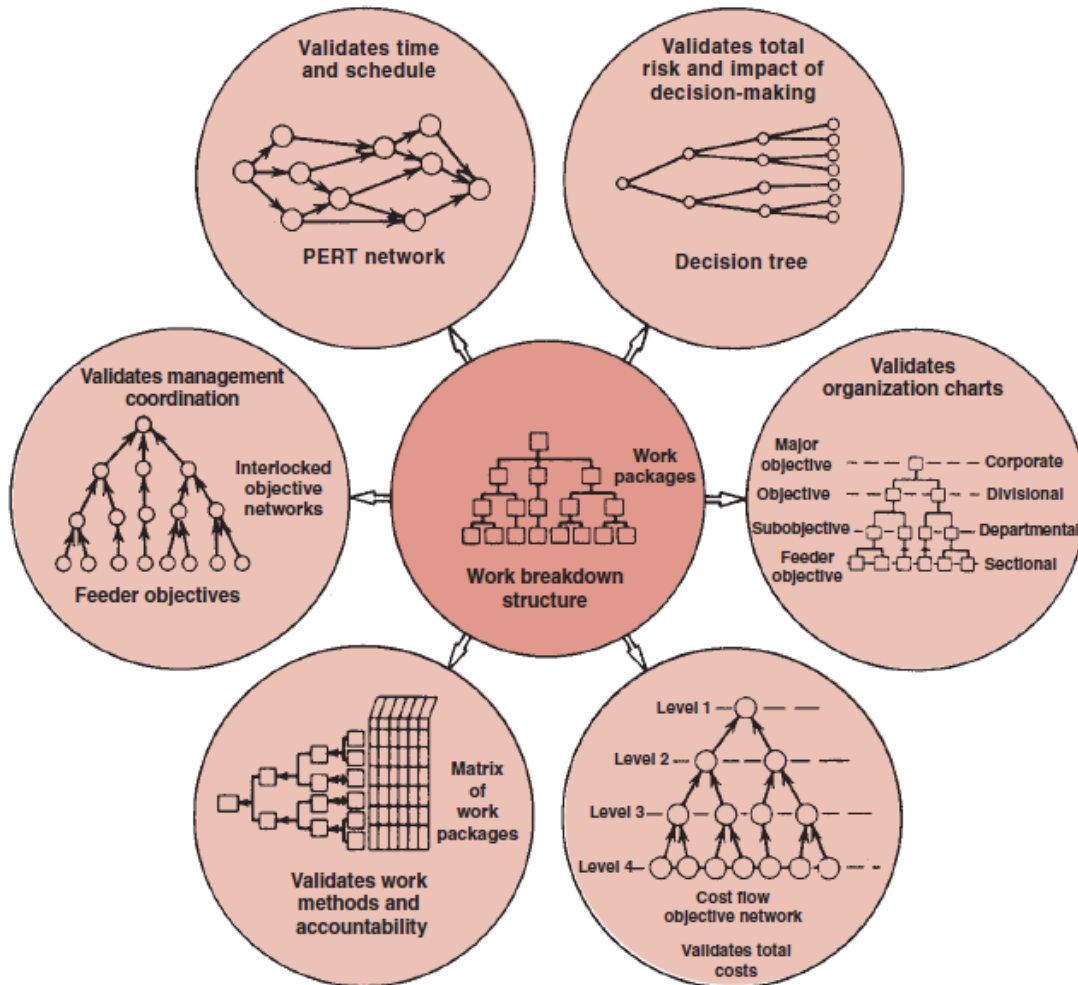


FIGURE 11-2. Work breakdown structure for objective control and evaluation. Source: Paul Mali, *Managing by Objectives* (New York: Wiley, 1972), p. 163. Copyright © 1972 by John Wiley & Sons. Reprinted by permission of the publisher.

بجای سرزنش دیگران، سعی کنیم کوتاهی های خود را جبران کنیم.

بیشتر تلاش کنید و صادقانه و متفقانه جهت کاهش اشتباهات، یکدیگر را یاری دهید.

مرتضی راستی بزرگی

rasti.iut.ac.ir