


## تکلیف شماره یک - موعده تحویل: دوشنبه ۱۴ اسفند ۹۳ - نحوه ارایه جواب: ایمیل قبل از شروع کلاس


۱- برداشت خود را در رابطه با شکل زیر مرتبط با موضوع درس بنویسید.



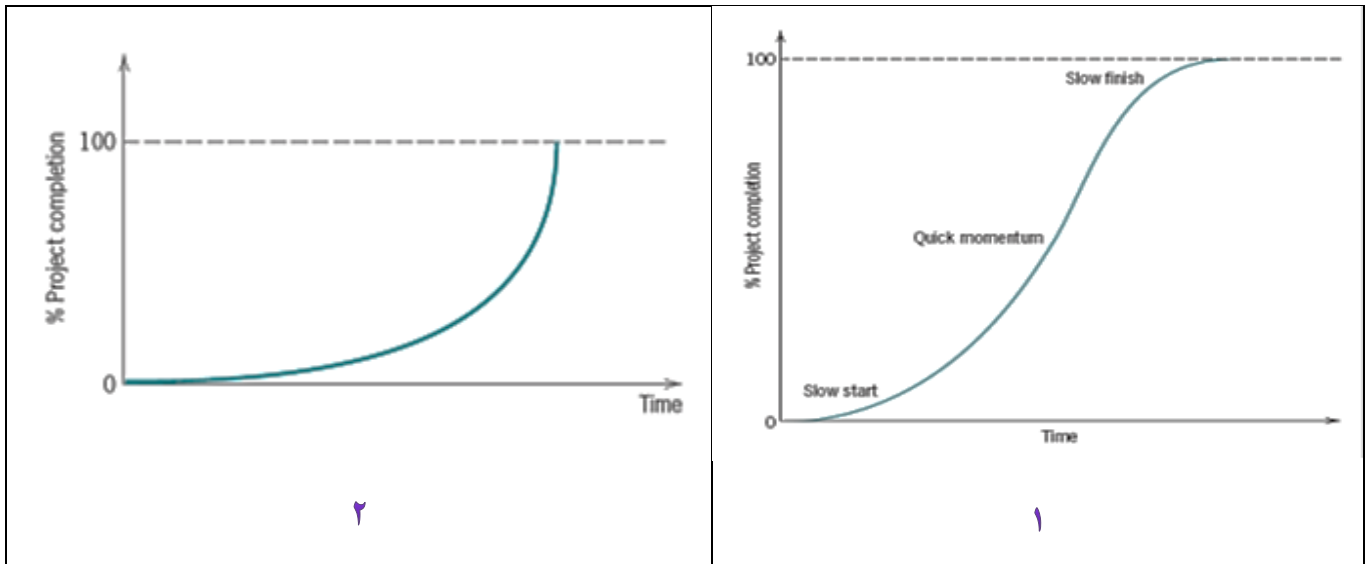
۲- برداشت خود را در رابطه با شکل زیر مرتبط با موضوع درس بنویسید.



۳- برداشت خود را در رابطه با شکل زیر مرتبط با موضوع درس بنویسید.



۴- نمودارهای زیر درصد پیشرفت پروژه بر حسب زمان را نشان می‌دهد. اگر پیشرفت پروژه ارتباط مستقیمی با میزان فعالیت‌های صورت گرفته برای انجام آن داشته باشد نمودار میزان فعالیت‌های انجام شده بر حسب زمان را برای هر یک از نمودارهای زیر رسم نمایید.



۵- دو پروژه مثال بنزید که نمودار فعالیت‌های انجام شده برای آن مطابق نمودارهای شاد جواب سوال قبل باشد.

۶- منظور پروژه (Project Charter) چیست و شامل چه پارامترهایی می‌شود (کتاب آقای دکتر سبزه پرور را مطالعه نمایید)؟

۷- نرم افزار MindView در کنترل پروژه برای چه منظوری ارایه شده است (برای انجام پروژه خود از آن استفاده نمایید).

## ۸- دوبرداشت اساسی خودارنگش زیر رایان نماید.

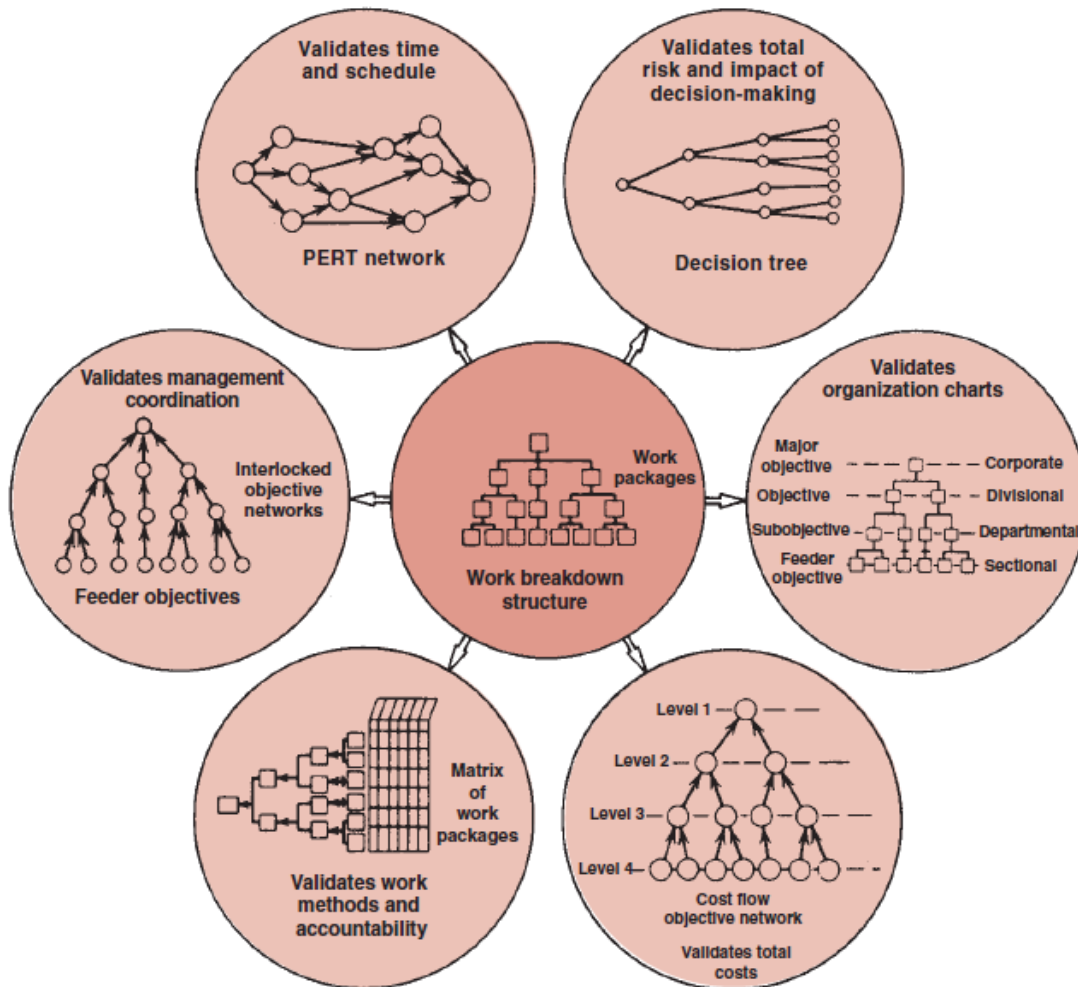


FIGURE 11-2. Work breakdown structure for objective control and evaluation. *Source:* Paul Mali, *Managing by Objectives* (New York: Wiley, 1972), p. 163. Copyright © 1972 by John Wiley & Sons. Reprinted by permission of the publisher.

بجای سرزنش دیگران، سعی کنیم کوتاهی های خود را بجران کنیم.

بیشتر تلاش کنید و صادقانه و مشتقانه جهت کاهش اشتباهات، یکدیگر را یاری دهید.

مرتضی راستی برزکی

[rasti.iut.ac.ir](http://rasti.iut.ac.ir)

۹۳/۱۱/۲۵