

4- Apical Dominance

غالبیت انتهائی

5- Ethylene Production

اکسین تولید اتیلن را تحریک می کند

امروزه معلوم شده است تعداد زیادی از عکس العمل هائی که به اکسین نسبت داده میشود
بوسیله اتیلن کنترل میشود

6- Root Initiation and Elongation

تحریک ریشه زائی و رشد اولیه آن – جلوگیری از طویل شدن ریشه مگر اینکه غلظت آن
خیلی کم باشد

اکسین های مصنوعی.....



2- Effects of PGs on adventitious root formation in cuttings

Rhizocaline

✓ تعدادی از تشدیدکننده‌ها و بازدارنده‌ها روی ریشه‌زایی “root initiation” اثر دارند ولی بیشترین اثر مثبت در گونه‌های مختلف مربوط به اکسین می‌باشد.

✓ تحقیقات اخیر عمدتاً مربوط به هورمونهای جدید می‌باشد.

✓ بعضی از فاکتورها که عامل گوناگونی در واکنش به هورمونهای تشدیدکننده یا بازدارنده ریشه‌زایی می‌باشد عبارتند از:

۱- شرایط محیطی و تغذیه گیاهان مادری

۲- نوع رفتار با قلمه‌ها بعد از جدا شدن از گیاه مادری

۳- دامنه غلظت انتخابی، روش کاربرد، ماده خاص بکار رفته

۴- مرحله پدیده ریشه‌زایی (مرحله کاربرد ماده شیمیایی)

۵- اثر متقابل بین PGs شناخته شده و ناشناخته



اکسین‌ها

✓ در ریشه‌زایی مؤثرند IAA, IBA, و NAA

✓ در طول شدن ریشه یا اثر نداشته یا اثر منفی بوده است.

✓ فرضیه (1991) Trewavas: در بیشتر حالات حساسیت بافت‌های گیاهی به PGs مهمتر

است تاغلظت واقعی آن.

✓ در گیاهان تراریخته که به آنها پلاسمید القاکننده ریشه (Ri (Root-inducing plasmid

منتقل شده است، حساسیت آنها را به اکسین افزایش داده است.



Company	Formulation	Trade name	Active ingredients
ACF Chemiefarma, The Netherlands	Powder	CHRYZOPON	0.1% IBA
		CHRYZOTEK	0.4% IBA
		CHRYZOSAN	0.6% IBA
		CHRYZOPLUS	0.8% IBA
	Powder	RHIZOPON A	0.5% IAA
		RHIZOPON A	0.7% IAA
		RHIZOPON A	1.0% IAA
		RHIZOPON B	0.1% NAA
		RHIZOPON B	0.2% NAA
		RHIZOPON AA	0.5% IBA
		RHIZOPON AA	1.0% IBA
		RHIZOPON AA	2.0% IBA
		RHIZOPON AA	4.0% IBA
RHIZOPON AA	8.0% IBA		
Brooker Chemical Corp., North Hollywood, CA	Powder	Hormex No. 1	0.1% IBA
		Hormex No. 3	0.3% IBA
		Hormex No. 8	0.8% IBA
		Hormex No. 16	1.6% IBA
		Hormex No. 30	3.0% IBA
		Hormex No. 45	4.5% IBA
MSD-AGVET, Rahway, NJ	Powder	Hormodin 1	0.1% IBA
		Hormodin 2	0.3% IBA
		Hormodin 3	0.8% IBA
Hortus Products, Newfoundland, NJ	Powder	Hormo-Root A	0.1% IBA
		Hormo-Root B	0.4% IBA
		Hormo-Root C	0.8% IBA
RHONE-POULENC, Research Triangle Park, NC	Powder	Rootone	0.1% IBA and 0.2% NAM
Coor Farm Supply, Smithfield, NC	Liquid	C-mone	1.0% IBA
		C-mone	2.0% IBA
ALPKEM Corp., Clackamas, OR	Liquid	DIP'N GROW	1.0% IBA and 0.5% NAA
Wilson Lab., Ontario, Canada	Liquid	Roots	0.4% IBA
Earth Science Products, Wilsonville, OR	Liquid	Wood's Rooting Compound	1.03% IBA and 0.51% NAA

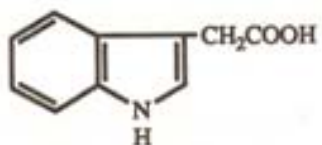
تیمار قلمه ها با اکسین

پس از کشف IAA تحول بزرگی در تکثیر گیاهان شد، لیکن از نظر ریشه زائی کمتر موثر است تا IBA و NAA با وجودی که IAA بطور طبیعی نیز در گیاه وجود دارد زیرا:
۱- IAA اکسیداز موجود در گیاه IAA را بی اثر می نماید.

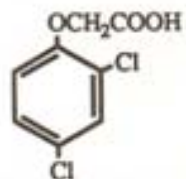
۲- IAA جذب شده به صورت Conjugate در می آید مثل IAA-aspartate که غیرفعال است، لیکن IBA و NAA اینطور نیست.

۳- محلول IAA در شرایط غیر استریل یا نور از بین می رود در مورد IBA و NAA اینطور نیست. اکثر گونه ها به IBA و NAA واکنش نشان می دهند ولی گونه های مشکل ریشه زا واکنش نمی دهد یا به سختی قلمه های آنها ریشه دار می شود.

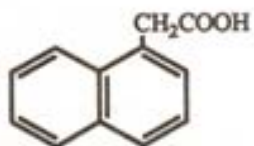




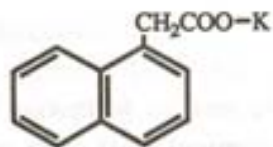
**Indole-3-acetic acid
(IAA)**



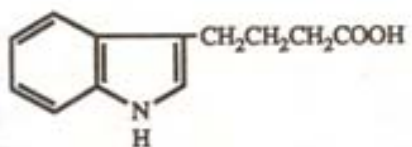
**2,4-dichlorophenoxy
acetic acid
(2,4-D)**



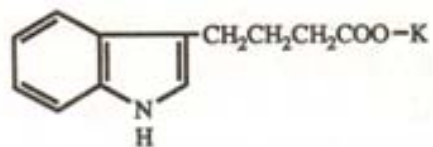
**α-Naphthalene acetic acid
(α-NAA)**



**Potassium salt of α-NAA
(K-α-NAA)**



**Indole-3-butyric acid
(IBA)**



**Potassium salt of IBA
(K-IBA)**



**Aryl ester of IBA
(P-IBA)**



**Aryl amide of IBA
(NP-IBA)**

6- Fruit set, growth, development and ripening

a- Physiology of fruit set

✓ تعریف تشکیل میوه:

✓ بی بذری (seedlessness) یا پارتنوکاری (Parthenocarpy) بکرباری

1- Vegetative parthenocarpy آناناس، پرتقال واشنگتن ناول، خیار گلخانه ای

2- Stimulative parthenocarpy (Black Korinth grape) انگور بلک کرینث

b- Effects of PGs on fruit set

اکسین ها

مثل NAA اثر تشدید کننده در تشکیل میوه‌هایی با تخمک زیاد مانند توت فرنگی،

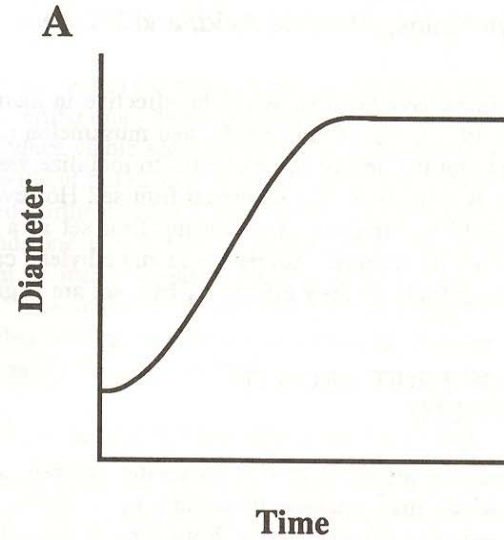
کدو، انجیر، گوجه فرنگی، رز، توتون و بادمجان دارند.



c- Physiology of fruit growth and development

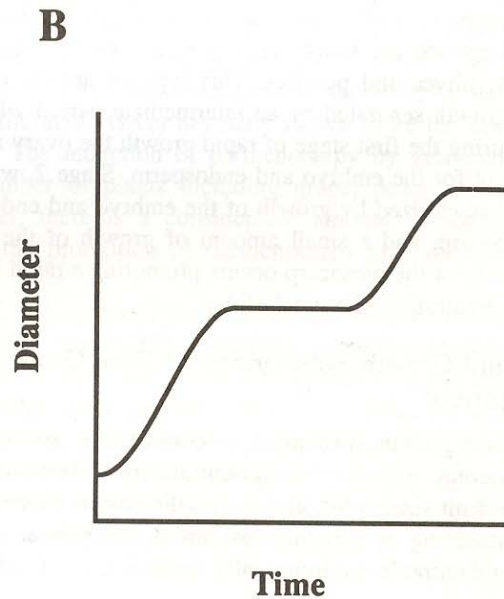
1- Smooth sigmoid curve

سیب، گلابی، توت فرنگی،
خیار، گوجه فرنگی



2- Double sigmoid curve

انگور، انجیر، گیلاس، زیتون، هلو



d- Effects of PGs on fruit growth and development

✓ اهمیت در کشاورزی


اکسین

✓ آندوسپرم و جنین بذور در حال رشد تولید اکسین می کنند که به خارج آمده و رشد تخمدان را تحریک می کند.

✓ دو سری شواهد که نشان می دهد اکسین در رشد میوه دخالت دارد:

۱- یک همبستگی بین نمو بذر و اندازه نهایی میوه و شکل آن وجود دارد.

۲- کاربرد خارجی اکسین ها روی بعضی از میوه ها، یک واکنش رشد را القاء می کند.





Fruit Growth


شواهد نقش بالقوه اکسین در رشد میوه:

۱- یک همبستگی بین نمو بذر و اندازه نهائی و شکل میوه وجود دارد.

۲- کاربرد اکسین روی میوه ها باعث واکنش رشد شده است.



Parthenocarpic Fruits



Abscission

Abscission is the process by which leaves or petals are shed

-One advantage is that nutrient sinks can be discarded, conserving resources

Abscission involves changes that occur in an **abscission zone** at the petiole's base

- Hormonal changes lead to differentiation of:
- Protective layer** = Consists of several layers of suberin-impregnated cells
- Separation layer** = Consists of 1-2 layers of swollen, gelatinous cells
 - As pectins break down, wind and rain separate the leaf from the stem

a- Anatomy of abscission

آناتومی ریزش

✓ پدیده ریزش دو بخش دارد: جدا شدن و حفاظت (ترمیم محل زخم)

✓ حضور و تعداد ناحیه ریزش در گونه ها متفاوت است:

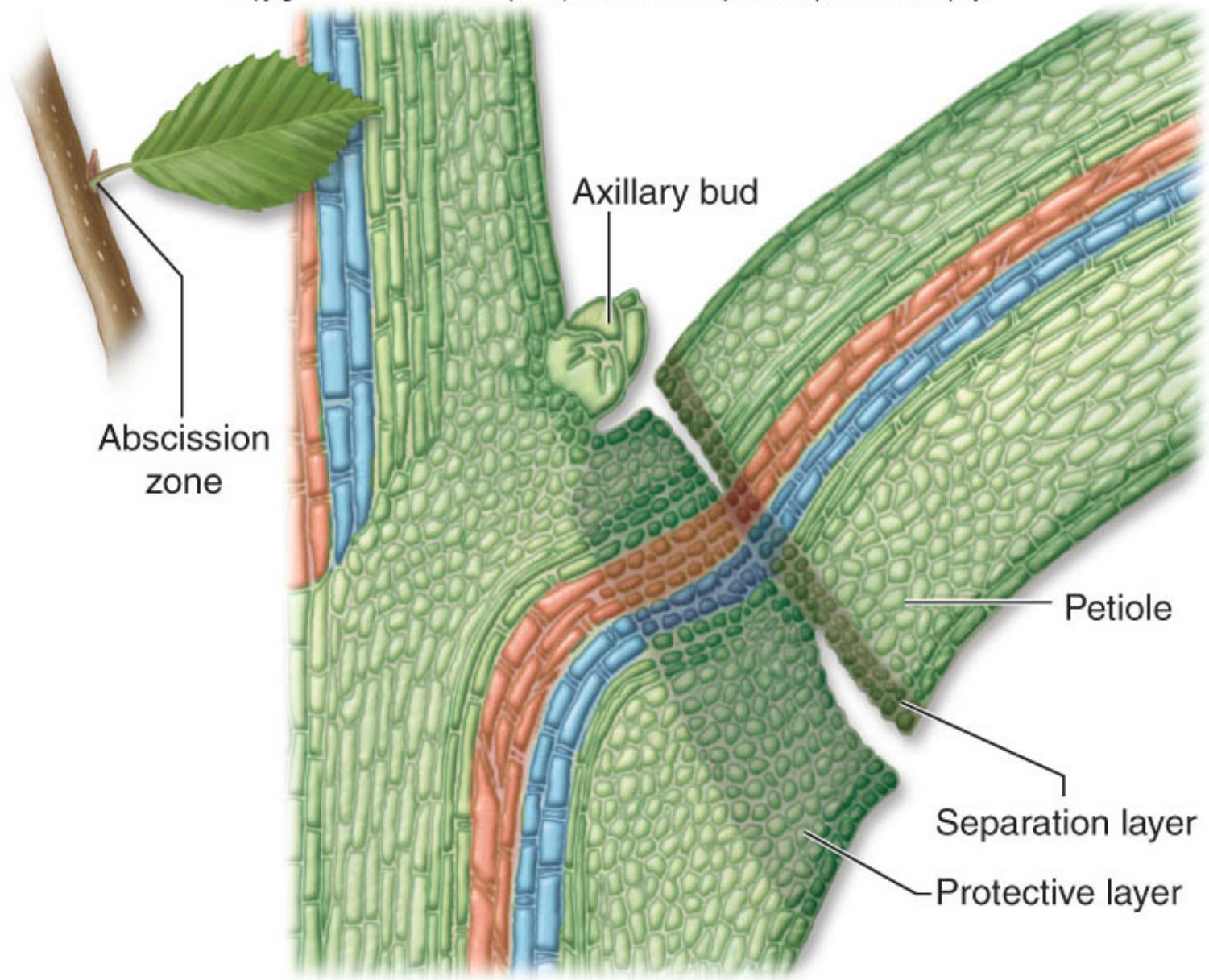
✓ یک ناحیه ریزش در قاعده دمبرگ: حسن یوسف

✓ دو ناحیه ریزش در قاعده دمبرگ و قاعده پهنک: مرکبات، لوبیا

✓ بدون ناحیه ریزش: برگ توتون

✓ هر برگچه دارای یک ناحیه ریزش (برگهای مرکب)





5- Effects of PGRs on abscission

ریزش عبارت است.....

- ✓ ریزش شامل جدا شدن سلولها داخل یک بافت اختصاصی در ناحیه ریزش است.
- ✓ ناحیه ریزش شامل یک لایه سواگر است که بایستی زنده بوده و توانایی تولید آنزیمهای Hydrolytic را داشته باشد که ریزش را تشدید می کنند.
- ✓ در بعضی حالات یک نیروی مکانیکی خارجی نیز مثل باد نیاز است تا پدیده ریزش را کامل کند.

ریزش برگ ها

- ✓ درختان و درختچه های خزاندار نواحی معتدله
- ✓ درختان و درختچه های خزاندار نواحی گرمسیر و نیمه گرمسیر
- ✓ همیشه سبزه ها در نواحی نیمه گرمسیر و معتدله

ریزش شاخه ها

ریزش گلها، میوه ها و بذور



مکانیزم ریزش:

- ✓ یک یا چند لایه از سلولهای پارانشیمی در سطح مقطع دمبرگ به جز در محل دستجات آوندی به وجود می آید.
- ✓ هضم Middle lamella بین سلولهایی که دورتر از ساقه هستند در اثر آنزیمهای هیدرولیزکننده (Hydrolytic) مثل سلولاز و پکتیناز
- ✓ افزایش تنفس و اتیلن در سلولهای ناحیه ریزش نزدیک به ساقه و در نتیجه این سلولها بزرگ می شوند و فشار مکانیکی وارد می کنند.

b- Effect of PGRs:

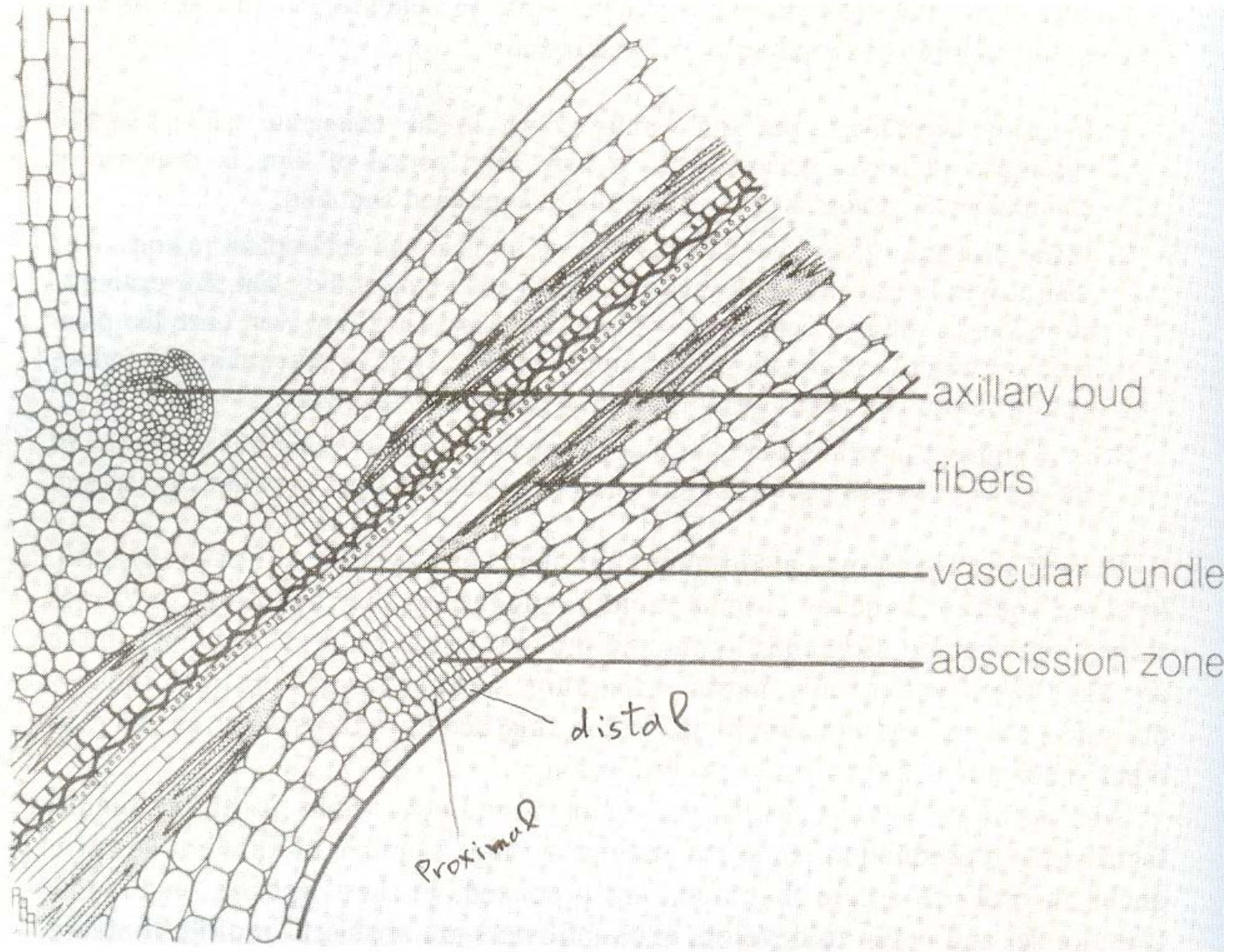
اتیلن

تشدید ریزش

اکسین

- ✓ در Proximal (در سمت ساقه) بیشتر از پهنک باشد \Leftarrow ریزش
- ✓ در distal (نزدیک یا در پهنک) بیشتر از ساقه باشد \Leftarrow جلوی ریزش را می گیرد.
- ✓ سن برگها و اکسین





e- Chemical thinning of flowers + fruits •

✓ اهمیت

✓ لیست مواد شیمیایی بکار رفته (جدول)

Common name	Chemical name	Trade name
Ethephon	(2-chloroethyl)phosphonic acid CEPA, Amchem 66-329	Ethephon, Ethrel,
Silaid	(2-chloroethyl)methylbis (phenylmethoxy)silane	Silaid
Alsol	(2-chloroethyl)tris (2-methoxyethoxy)silane	Alsol, Etacelasil
DNOC	Sodium 4,6-dinitro-o-cresylate	Elgetol
DNOC	4,6-dinitro-o-cresol	Dinitro-dry
NAA	Naphthaleneacetic acid	Fruitone-N, Fruit Fix-800, Fruit Fix-200, Fruit Set, Stafast, Kling-Tite
NAAm	Naphthaleneacetamide	Amide-Thin W, Anna-Amide
Carbaryl	1-naphthyl N-methyl carbamate	Sevin
Oxamyl	Methyl N'N'-dimethyl-N-[(methyl carbamoyl)oxy]-1-thioxamimidate	Vydate
Cytokinin + Giberellin	N-(phenylmethyl-H-purine 6-amine and GA ₄ and GA ₄)	Accel
Silvex/ Fenoprop	2-(2,4,5-trichlorophenoxy) propanoic acid	Fruitone T

✓ زمان کاربرد و غلظت مهم است.

✓ Accel, Sevin, NAAM, NAA: post-bloom thinner ، اتفن

✓ NAAM, NAA: post-full bloom در سیب

✓ ۵-۷ روز پس از ریزش گلبرگ ها: NAAM, NAA در گلابی

✓ یک یا دو بار وقتی میوه چه king حدوداً ۱۰mm شد: Accel در سیب



g- Prevention of fruit drop

جلوگیری از ریزش میوه

- ✓ مشکل عمده ریزش قبل از برداشت سیب، گلابی، مرکبات
- ✓ NAA تحت نامهای تجاری زیر برای کنترل ریزش قبل از برداشت سیب و گلابی
- ✓ به صورت محلول پاشی روی کل درخت به مجرد مشاهده افتادن میوه‌های تقریباً رسیده

,Kling-tite , Fruit Fix 860 , Fruit set , Fruitone-N
Stafast , Fruit Fix 200

SADH آلال روی سیب:

- ✓ جلوگیری از ریزش، کاهش Storage scald، water core - حفظ سفتی و افزایش رنگ میوه

✓ در همه موارد نکته مهم غلظت و زمان صحیح کاربرد آن است.



Responses to Mechanical Stimuli

Copyright © The McGraw-Hill Companies, Inc. Permission required for reproduction or display.

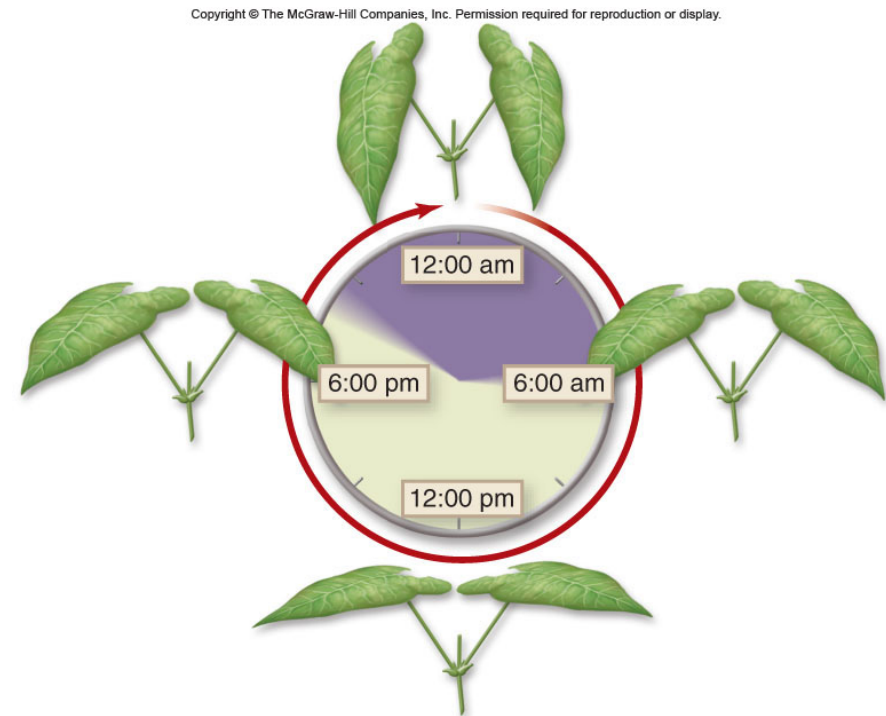



© Lee Wilcox

Responses to Mechanical Stimuli


Bean leaves are horizontal during the day when their pulvini are rigid

-But become more or less vertical at night as the pulvini lose turgor





a.



b.



Tendrils start off by bending in search of a surface to grow across. Once they find it, the part of the tendril that is in touch with the surface will produce **auxin**, which stimulates a large region on the tendril that isn't in touch with the surface to grow. In addition to auxin, the hormone **ethylene** aids in growth and controls the shape of the cells. The overall process results in the cells touching the support surface contracting or growing slower while those not touching it expand or grow faster. The different rates of growth on different sides of the plant lead to the coiling that occurs around the supporting object. In order for a plant or plant organ to undergo constant growth, continuous contact with the surface is needed.

Rapid Contact Coiling

Rapid contact coiling, on the other hand, is an instant response. It happens quickly and doesn't last long. An example of this is the folding of the leaves of some plant species upon being touched. In some cases, rapid contact coiling occurs first and is then followed by the slower and more permanent differential growth.

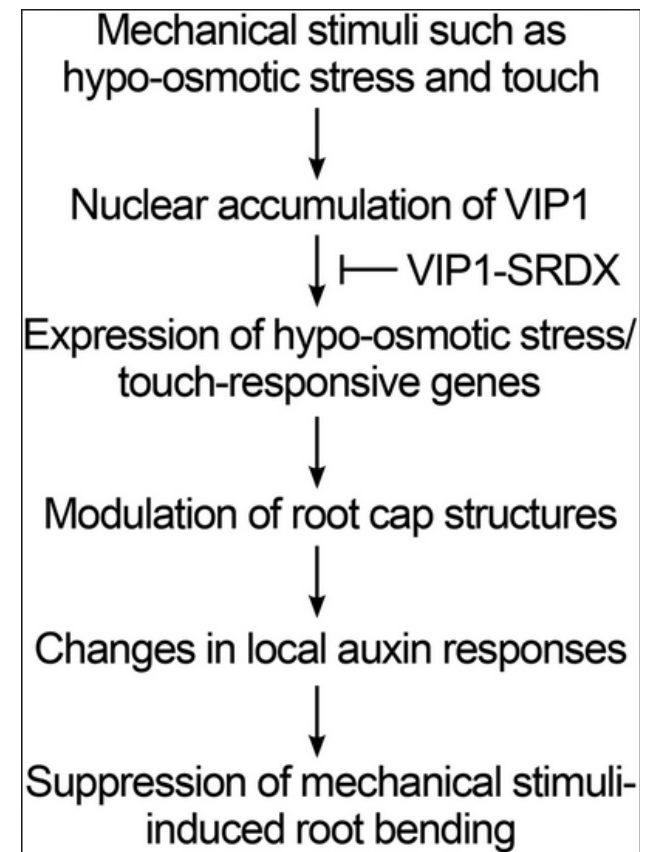
Mechanical Stimuli



- **Thigmomorphogenesis:** changes in form that result from mechanical disturbance
 - Rubbing stems of young plants couple of times daily results in plants that are shorter than controls/tree growing on windy hill shorter/stockier than those in sheltered location
 - Mechanical stimulation → signal transduction pathway → increase in cytosolic Ca^{2+} → activation of specific genes or proteins → cell wall properties



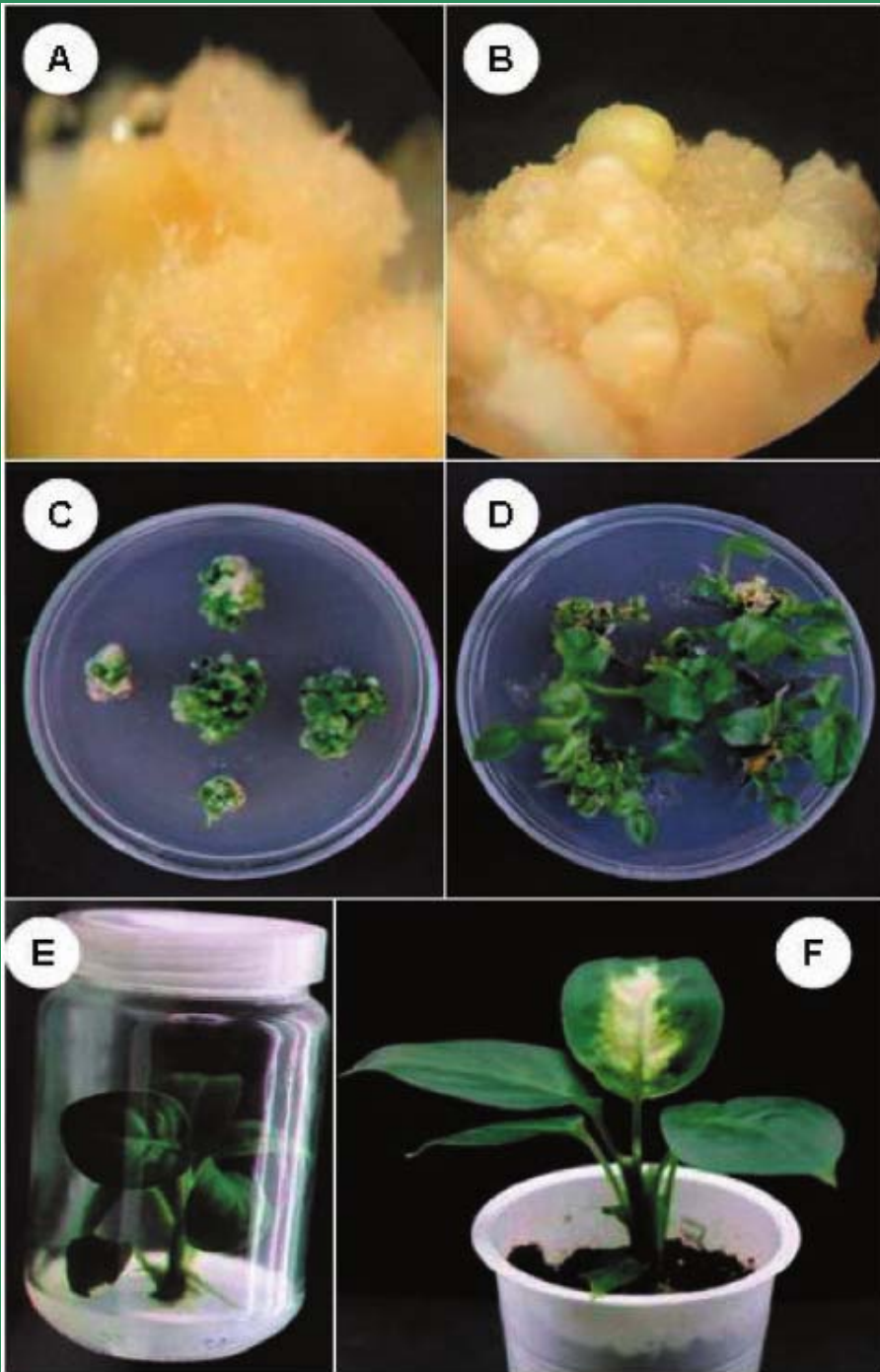
- **Thigmotropism** is growth in response to touch
 - Occurs in vines/other climbing plants where coil rapidly around supports
 - Grow straight until they touch something that stimulates coiling response (caused by differential growth of cells on opposite sides of tendril)



7- Application PGRs in tissue culture

AUXIN EFFECTS IN TISSUE CULTURE

- **1. INDUCTION OF CALLUS GROWTH**
- An auxin is generally required for the induction of callus from explants. Applied auxins seem to be capable of fundamentally altering the genetically programmed physiology of whole plant tissues, which had previously determined their differentiated state.



A, callus formation from stem segments; B, organogenic callus after 6 weeks of culture; C, D, greenish organogenic clusters forming shoots after 10 weeks; E, plantlets rooting in vitro; F, acclimatized plants in the greenhouse.

- **2. ORGAN CULTURES**

- An auxin is almost invariably required to promote the initial growth of meristem and shoot tip explants.
- A low concentration of auxin is often beneficial in conjunction with high levels of cytokinin at Stage II when shoot multiplication is required, although in some cases cytokinin alone is sufficient. It is important to choose an auxin at a concentration that will promote growth without inducing callus formation.


BA 1	BA 1
NAA 0	NAA 0.5
BA 0	BA 0
NAA 0	NAA 0.05

shooty

callus


control

rooty



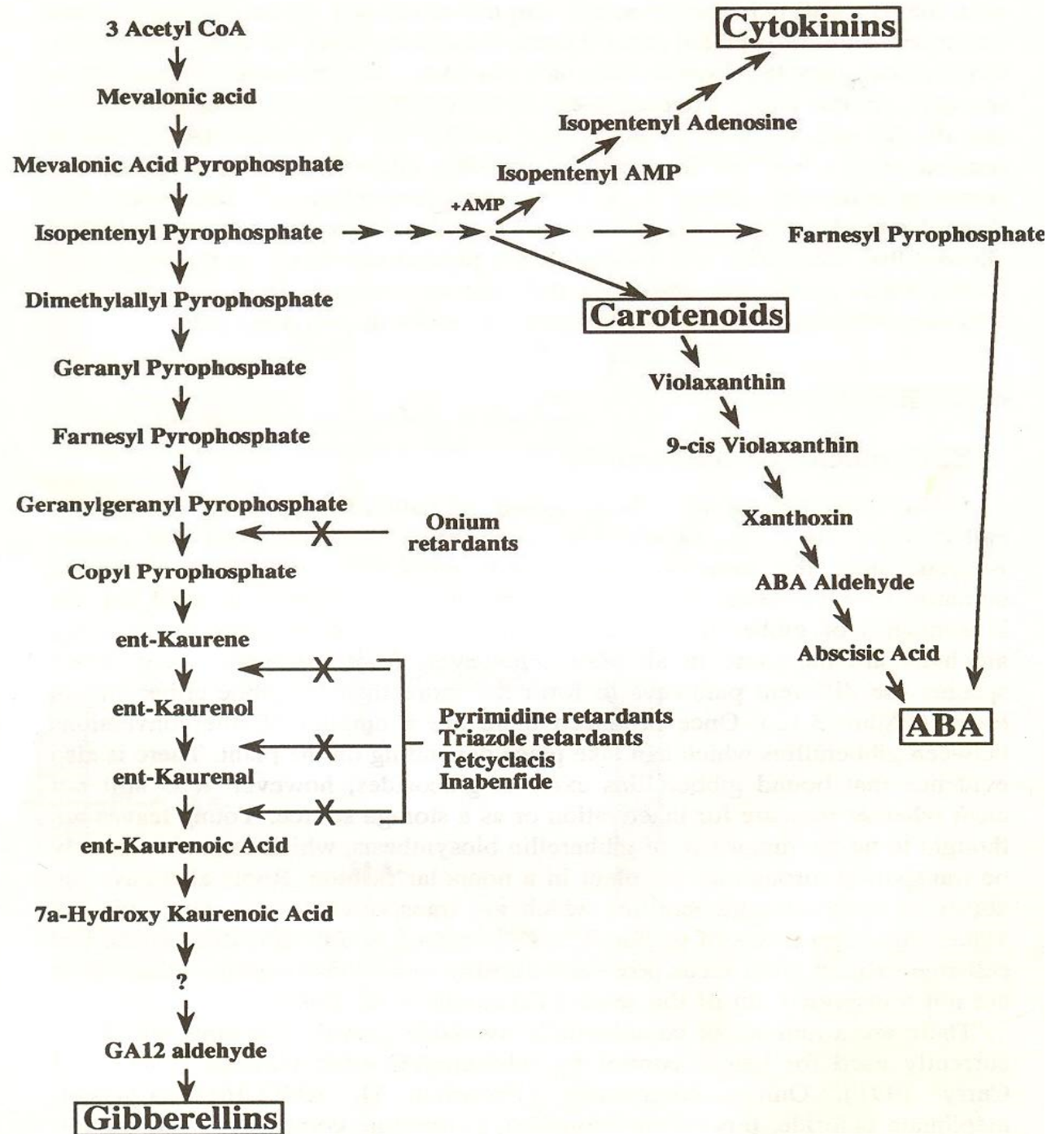
- **3. EMBRYOGENESIS**

- The process of somatic embryogenesis is often initiated in media containing high levels of auxins (especially 2,4-D), but embryos usually do not develop further until the auxin concentration is reduced.

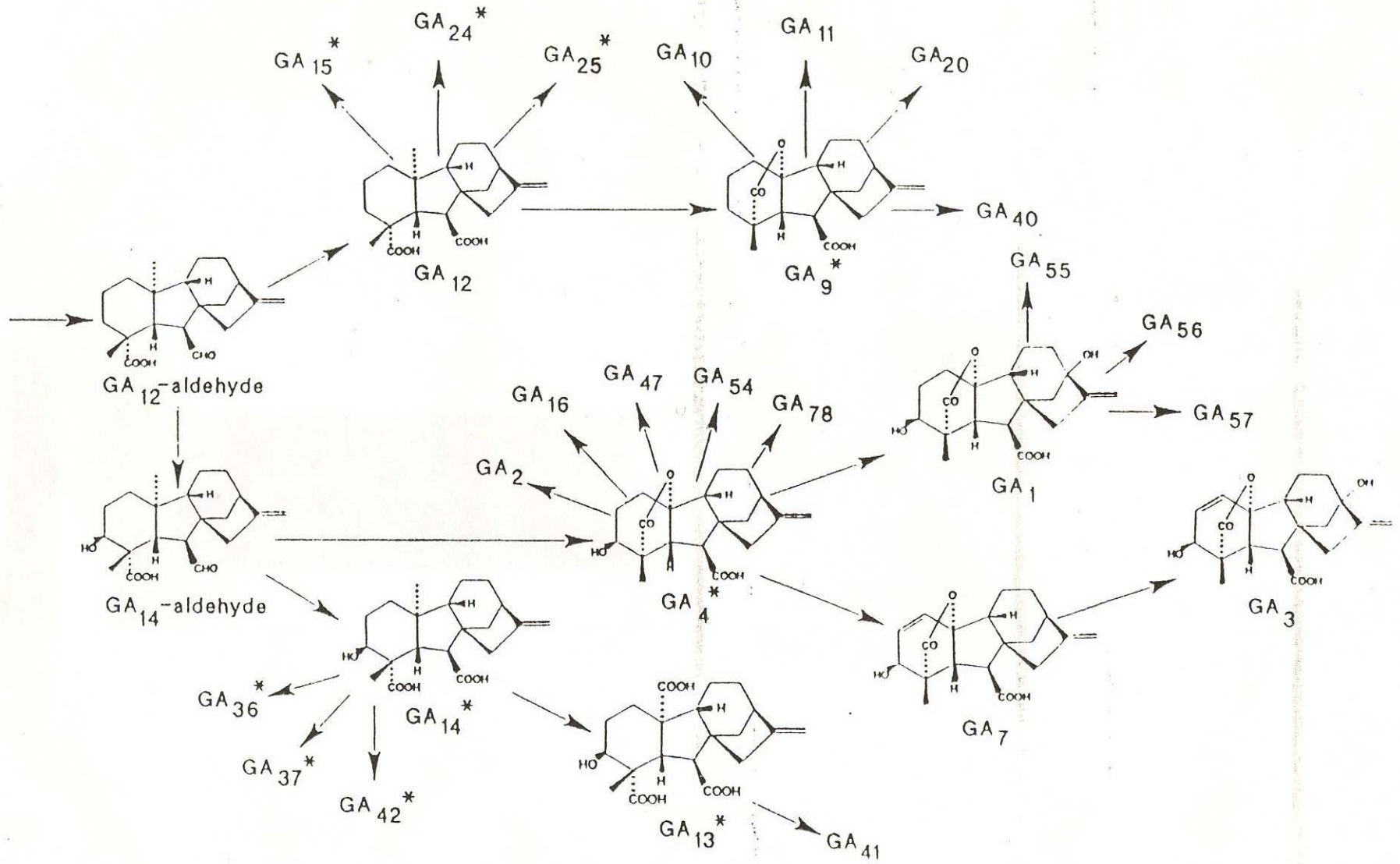


Gibberellin

Biosynthesis of GAs



تبدیل جبرالین ها به یکدیگر



Growth retardants برای جلوگیری از زیوستتز جیرالین ها

- 1- Onium compounds: phosphon D, AMO-1618, cycocel, mepiquate chloride, piperidium bromide
- 2- Pyrimidine compounds (ancymidol, flurprimidol)
- 3-Triazole compounds (paclobutrazol, uniconazole, triapenthenol, BAS111, Lab 105)
- 4- Tetcyclacis
- 5- Prohexdione calcium
- 6- Inabenfide



Occurrence of GA_s

تا سال ۲۰۱۸ (Sponsel+Hedde) ۱۳۶ نوع جیبرالین شناسائی کردند از:

✓ ۱۲۸ گونه گیاهی آونددار

✓ ۷ گونه قارچ

✓ ۷ گونه باکتری

✓ سرخس ها، خزه ها و جلبک ها

✓ در گیاهان عالی در بافت های جوان شاخه ها، بذور در حال رشد، برگ های جوان،

ریشه ها و قارچ ها در شرایط استرس جیبرلین بیشتری تولید می شود.



Table 1. GAs produced by microorganisms.

Gibberellin	Microorganism*					
GA ₁	G			P	R	A
GA ₂	G					
GA ₃	G		N			A
GA ₄	G	S		P	R	
GA ₇	G					
GA ₉	G	S		P	R	
GA ₁₀	G					
GA ₁₁	G					
GA ₁₂	G			P		
GA ₁₃	G	S				
GA ₁₄	G	S				
GA ₁₅	G	S		P		
GA ₁₆	G					
GA ₂₀	G			P	R	
GA ₂₄	G	S		P		
GA ₂₅	G	S		P		
GA ₃₆	G	S				
GA ₃₇	G	S				
GA ₄₀	G					
GA ₄₁	G					
GA ₄₂	G					
GA ₄₇	G					
GA ₅₄	G					
GA ₅₅	G					
GA ₅₆	G					
GA ₅₇	G					
GA ₇₈	G					
GA ₈₂				P		

* G = *Gibberella fujikuroi*

S = *Sphaceloma manihoticola* and further species

N = *Neurospora crassa*

P = *Phaeosphaeria* sp.

R = *Rhizobium phaseoli*

A = *Azospirillum lipoferum* and *A. brasilense*

تعدادی از گیاهان دارای چند نوع جیبرالین بوده اند برای مثال:

Tulip bulb: $GA_{1, 5, 8, 9, 13}$

Grape: $GA_{3, 4, 7}$

Bamboo Shoots: $GA_{18, 19, 20}$

Immature apple seeds: $GA_{3, 4, 7}$

Phaseolus coccineus: $GA_{1, 3-6, 8, 13, 17, 20}$



Chemical Nature of GAs

✓ جیرالین ها متعلق به ترکیبات شیمیایی به نام Terpenoids (برای نمونه کاروتنوئیدها) هستند.

✓ ترپنوئیدها از واحدهای پنج کربنه ایزوپرن (Isoprene) ساخته شده اند.

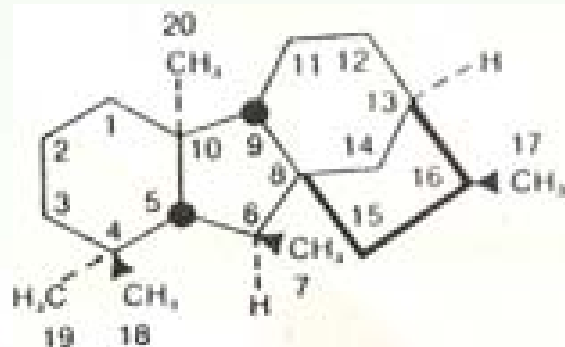
✓ پیشساز جیرالین ها یک diterpene می باشد که دارای ۴ واحد ایزوپرن است.

✓ جیرالین ها بر خلاف سایر هورمون ها بر اساس ساختمان شیمیایی خود تعریف شده اند نه بر اساس فعالیت فیزیولوژیکی آنها.

✓ جیرالین ها بعنوان ترکیباتی که دارای یکی از دو مورد زیر هستند تعریف شده اند.

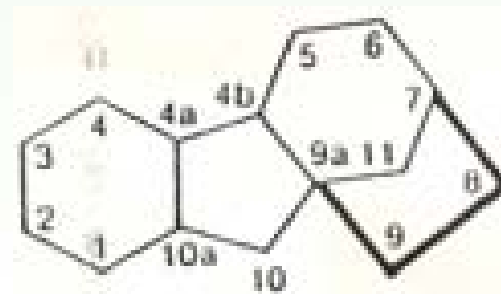
فعلا

ent-Gibberellane



قبلا

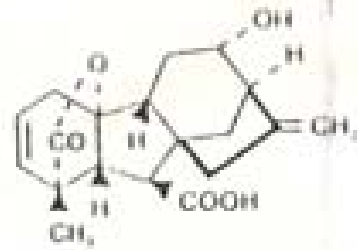
Gibbane skeleton



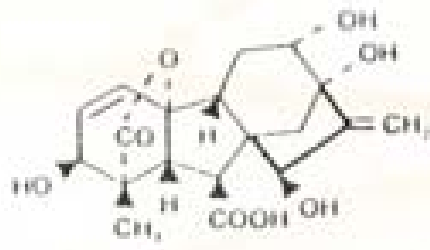
تفاوت های اصلی جیرالین ها

- ✓ بعضی ۱۹C دارند بعضی ۲۰C
- ✓ گروه های OH ممکن است در کربن های ۳ و ۱۳ باشند یا نباشند.
- ✓ آنهایی که ۱۹C دارند دارای یک COOH در C هفت هستند و یک حلقه لاکتون.
(COOH کربن نوزدهم با کربن دهم باند شده تا حلقه لاکتون بوجود آید و در اینجا یک C از دست رفته است).
- ✓ کربن شماره ۲۰ ممکن است به فرم های CH_3 ، CH_2OH ، CHO و COOH باشد.
- ✓ وجود یا عدم وجود باند مضاعف (تفاوت GA_1 و GA_3).

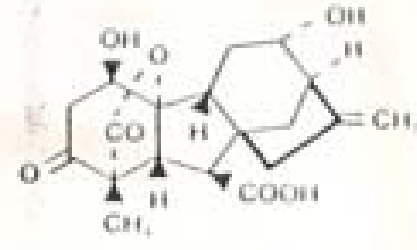




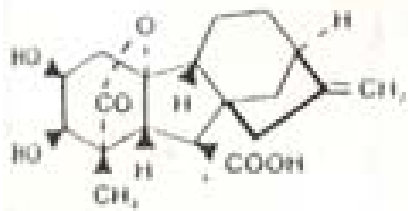
GA₁₂



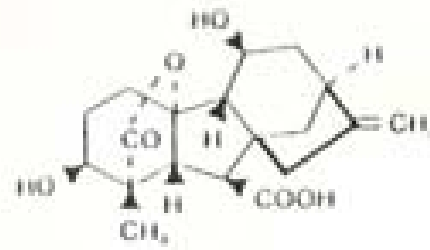
GA₁₃



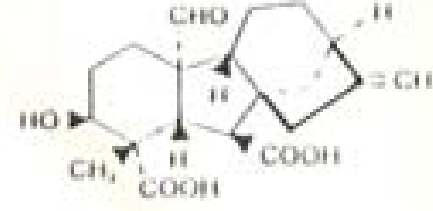
GA₁₄



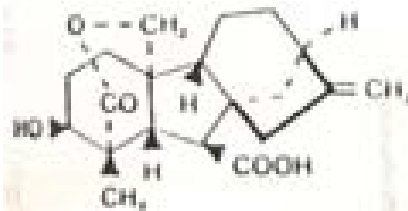
GA₁₅



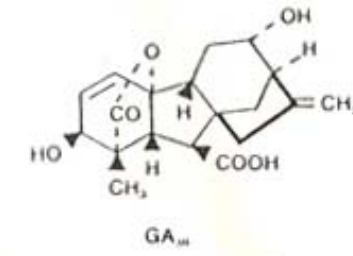
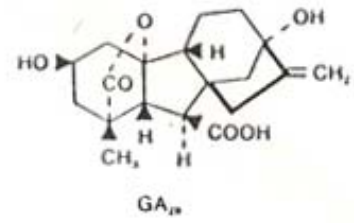
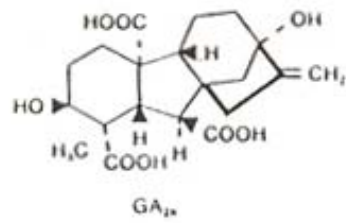
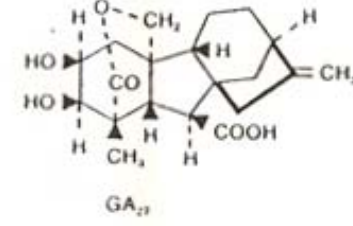
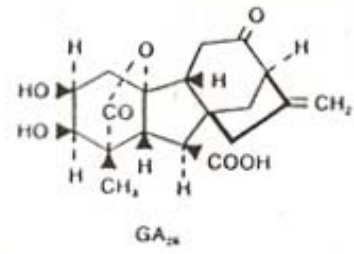
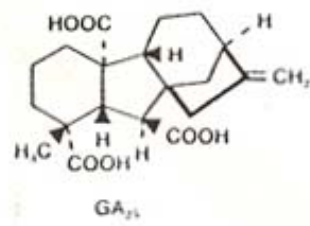
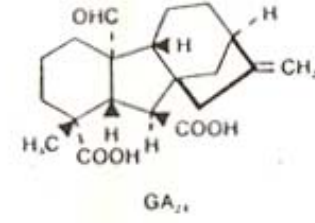
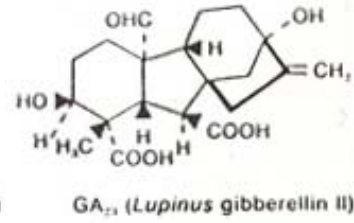
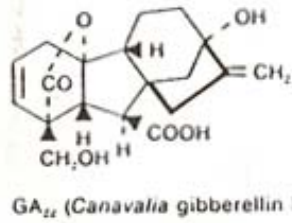
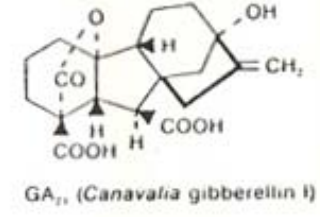
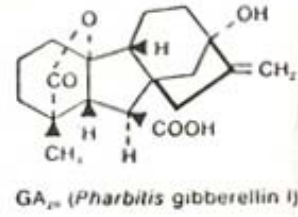
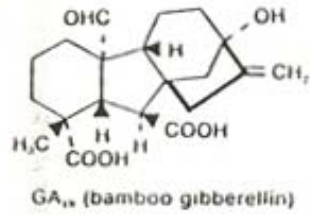
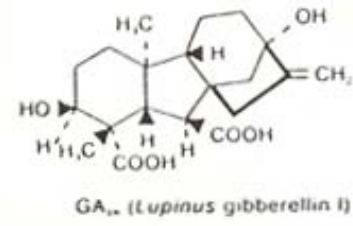
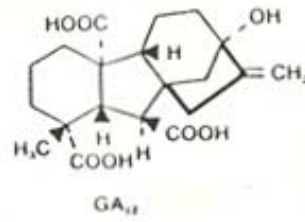
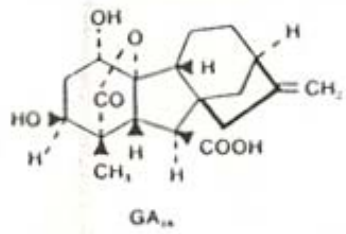
GA₁₆

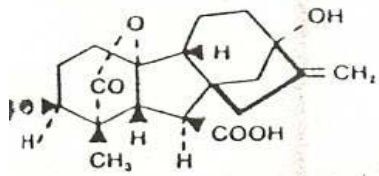


GA₁₇

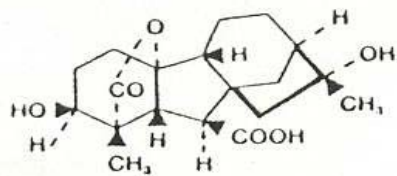


GA₁₈

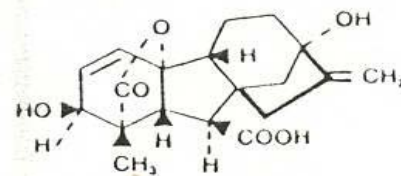




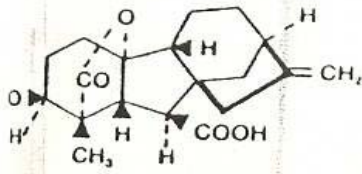
GA₁



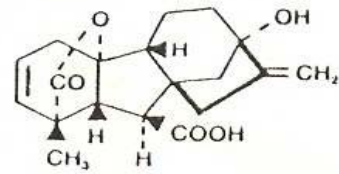
GA₂



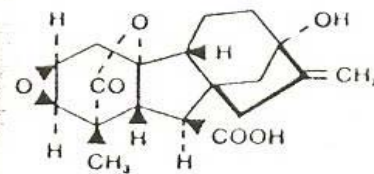
GA₃ (Gibberellic acid)



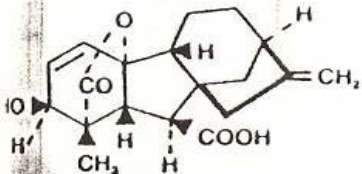
GA₄



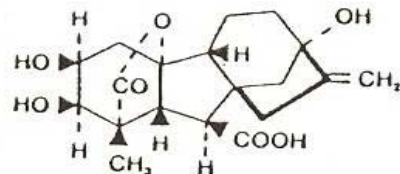
GA₅



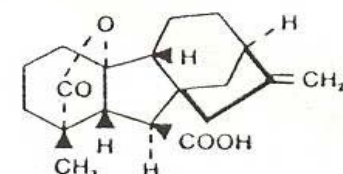
GA₆



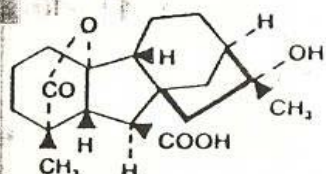
GA₇



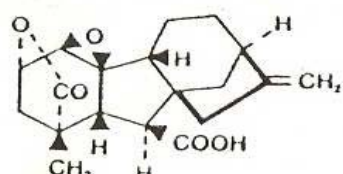
GA₈



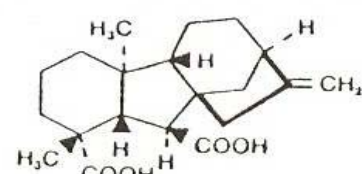
GA₉



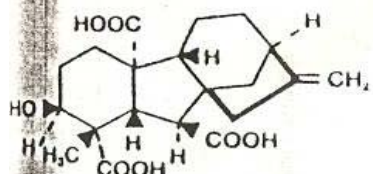
GA₁₀



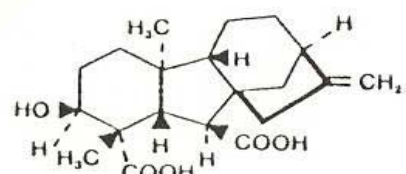
GA₁₁



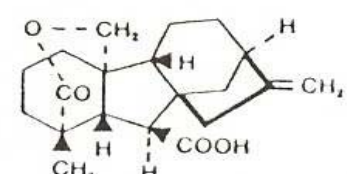
GA₁₂



GA₁₃



GA₁₄



GA₁₅

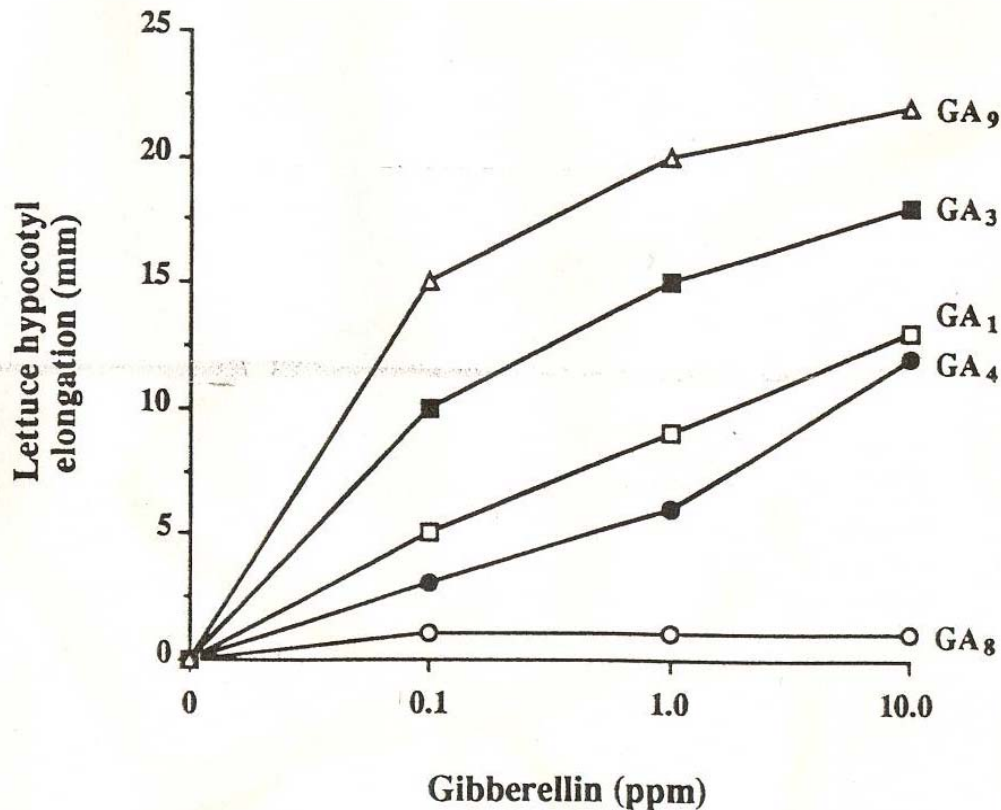
Physiological Effect of Gibberallins

1- Effect on Growth of Intact Plants

✓ تشدید رشد (cell division و stem elongation) خصوصا در گیاهان پاکوتاه - دوساله
ها در مرحله روزت.

✓ dwarfism

✓ علت تفاوت ها در واکنش گیاهان
(نوع GA، نوع گیاه، مرحله رشد)



Gibberellins

Adding gibberellins to certain dwarf mutants restores normal growth and development

Copyright © The McGraw-Hill Companies, Inc. Permission required for reproduction or display.



© Runk/Schoenberger/Grant Heilman Photography

Physiological Effect of Gibberallins

2- Genetic Dwarfism

3- Bolting and Flowering

یکساله (روز بلند) - دو ساله (نیاز به سرما)



گرما



روزهای کوتاه

گلدهی را تشدید می کند.

زود بالغی و گلدهی در گیاهان روزت

GAS در شرایط غیر القایی



Mobilization of Storage Compound, Effect on Seed Germination and Bud Dormancy

- ✓ تحقیقات مستقل (1960) Yomo و (1960) Paleg نشان داد GAS سنتز آلفا آمیلاز و سایر آنزیم های هیدرولیتیک را در بذر جو تحریک می کند. پس از جذب آب توسط بذر:
- ✓ GA_3 ساخته شده در جنین به لایه آلتورون می رود.
- ✓ لایه آلتورون آلفا آمیلاز (سایر آنزیم ها) را می سازد.
- ✓ آلفا آمیلاز: نشاسته ذخیره آندوسپرم را به قند ساده تبدیل می کند.
- ✓ قندها به محور جنینی منتقل و برای رشد گیاهک استفاده می شود.
- ✓ GAS جایگزین نور قرمز در تحریک جوانه زنی بذور تازه کاهو می شوند.
- ✓ GAS جایگزین سرما یا روزهای طولانی برای شکستن خواب جوانه ها می شود.

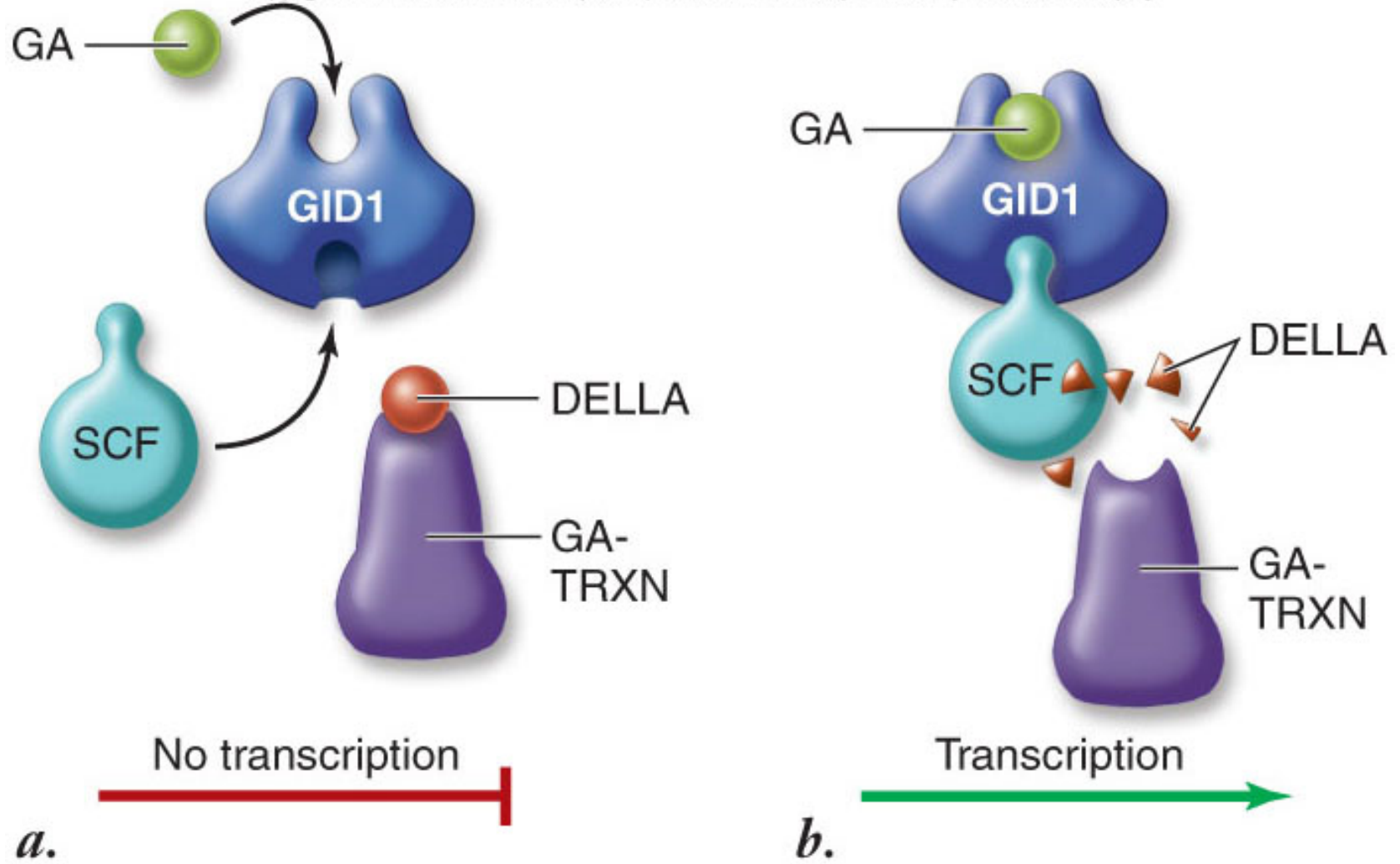


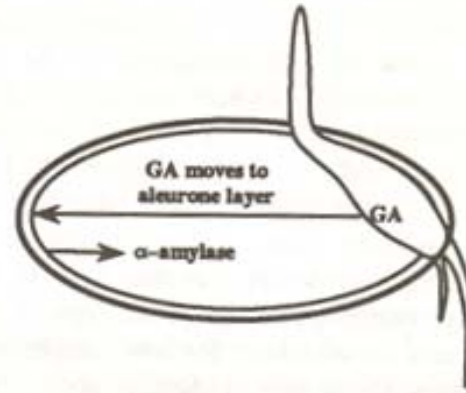
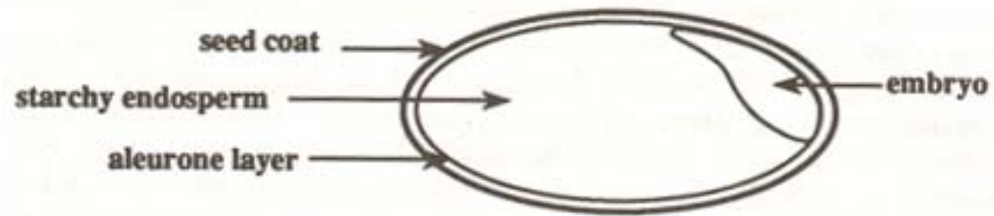
Gibberellins

GA is used as a signal from the embryo that turns on transcription of genes encoding hydrolytic enzymes in the aleurone layer

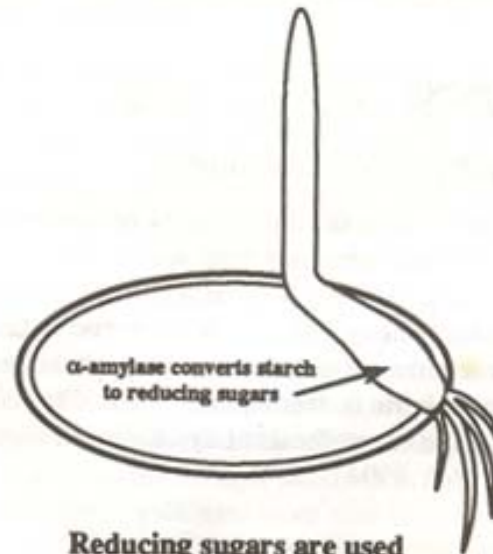
-When GA binds to its receptor, it frees GA-dependent transcription factors from a repressor

-These transcription factors can now directly affect gene expression





α-Amylase synthesized in aleurone layer.



Reducing sugars are used by the growing embryo.

5 - Application of PGs

اهمیت در کشاورزی:

1- Control of seed germination and seedling growth

- مقدمه:

جیرالین‌ها و ابسیسیک اسید

- ✓ جیرالین‌ها تشدیدکننده جوانه زنی - ابسیسیک اسید بازدارنده جوانه زنی، ABA یک Antagonist طبیعی GAS است.
- ✓ تحقیقات به کمک موتانت‌های فاقد ABA
- ✓ با افزایش غلظت GA درصد جوانه زنی افزایش می‌یابد.
- ✓ جوانه زنی بذر به هر دوی PGs و شرایط محیطی حساس است. دما و آب
- ✓ کاهش پتانسیل آب
- ✓ ABA و کاهش پتانسیل آب



3- Dormancy (Seed and Bud)

خواب دارای چهار مرحله است.

۱- القا Induction:

متاثر از فاکتورهای محیطی مثل دما و نور است.

۲- حفظ Maintenance:

شرایط محیطی یک اثر فوری روی خاتمه این فاز ندارد (ممکن است کمی آنرا کوتاه کند).

۳- ماشه کشیدن Trigger:

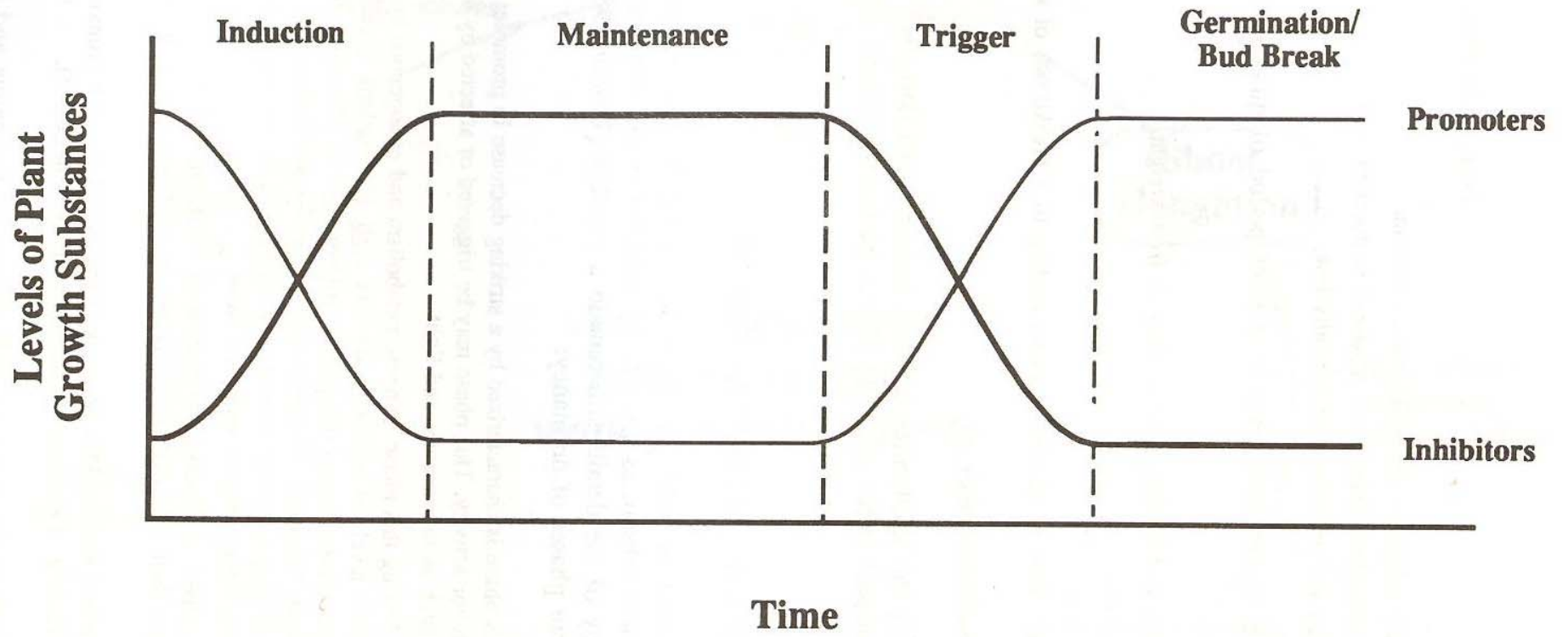
گیاه (بذر یا جوانه) به فاکتورهای محیطی حساس می شود.

۴- جوانه زنی بذر یا باز شدن جوانه

افزایش فعالیت آنزیم ها بدلیل افزایش تشدید کننده ها. طول هر یک از این

چهار مرحله بستگی به گونه گیاه ، رقم و سایر فاکتورها دارد.





جبرالین ها

✓ GAs تعدادی از انواع خواب را می شکنند شامل:

✓ خواب فیزیولوژیکی، خواب هائی که به کمک نور سفید القامی شود Thermo dormancy, Photo dormancy

✓ خواب ناشی از دمای پائین یا بالا (خواب ثانویه)



4- Effects of PGS on flower induction, initiation, promotion and inhibition

- ۱- گل انگیزی Induction: تغییر داخلی فیزیولوژیکی در مریستم سبزینه‌ای
- ۲- گل آغازی Initiation: اولین تغییر مرفولوژیکی قابل رؤیت در مریستم سبزینه‌ای
- ۳- Development: تمایز ساختمان گل (اندامها) تا مرحله شکوفایی

- ✓ هر یک از این مراحل بوسیله ژنوتیپ معین می شود.
- ✓ در بسیاری از گونه‌ها گل انگیزی بوسیله فاکتورهایی مثل دما و طول روز به کمک یک یا چند تنظیم کننده رشد کنترل می شود.
- ✓ تبدیل مریستم سبزینه‌ای به زایشی (تقسیمات سلولی و...) \Leftarrow Flower primordia



a- PGRs and flower promotion and inhibition

اکسین و اتیلن

✓ در شرایط القائی inductive اکسین و اتیلن خارجی بازدارنده گلدهی است.
(اکسین در خانواده Bromeliaceae و اتیلن در آناناس تشدید کننده گلدهی است).

سیتوکینین

✓ روشن نیست (تناقض دیده شده است).

جبرالین ها

✓ گلدهی را در شرایط غیرالقایی تشدید می کنند.
(جایگزین سرما یا روزهای بلند می شوند).

به دو نکته باید توجه شود:

۱- برای بررسی اثر PGRs باید گیاه مورد مطالعه در شرایط غیرالقایی باشد.

۲- میزان هورمون داخلی هم باید معین شود.



The effect of day length on flowering



Autumn flowering plants,
e.g., chrysanthemums

Summer flowering plants,
e.g., iris

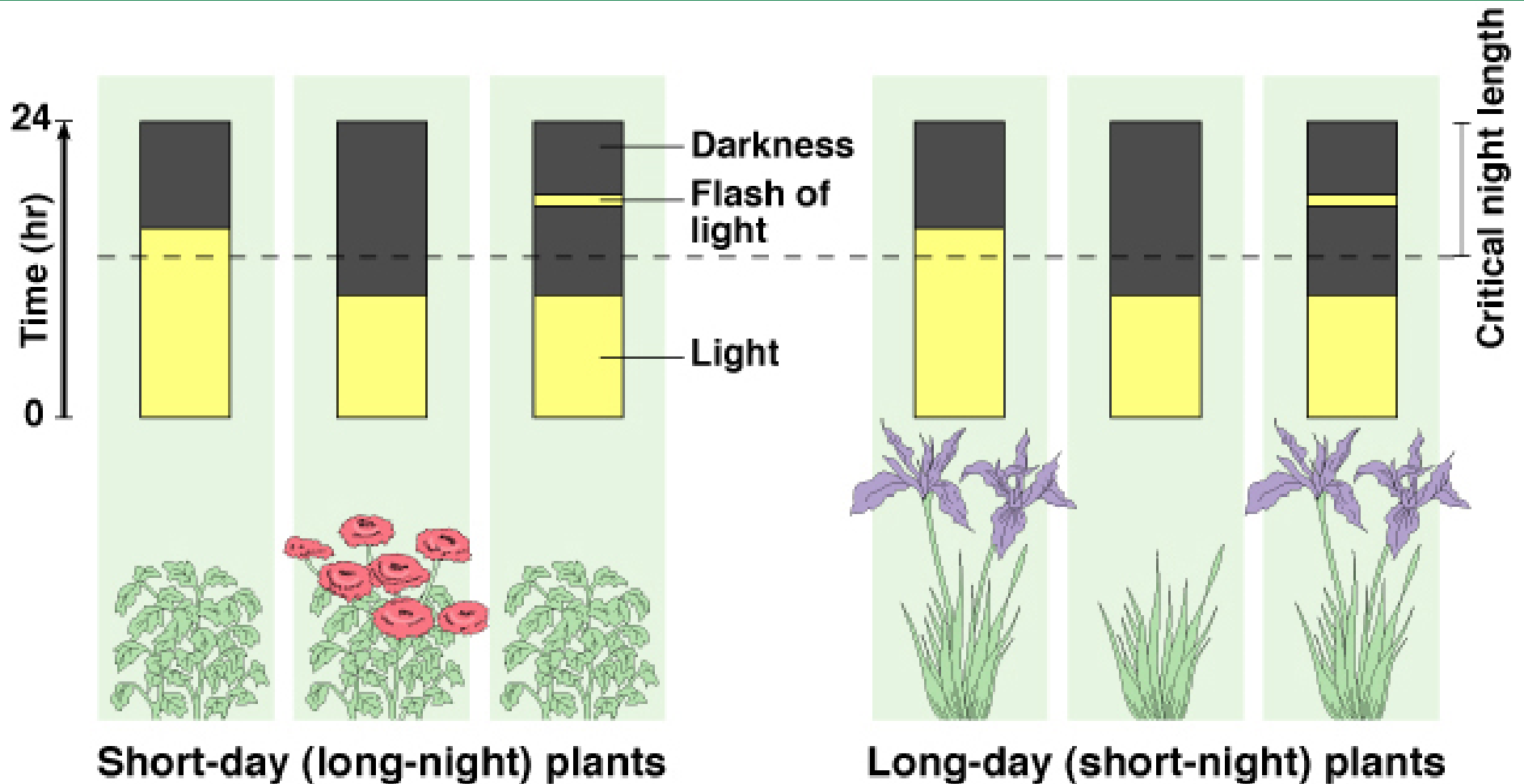
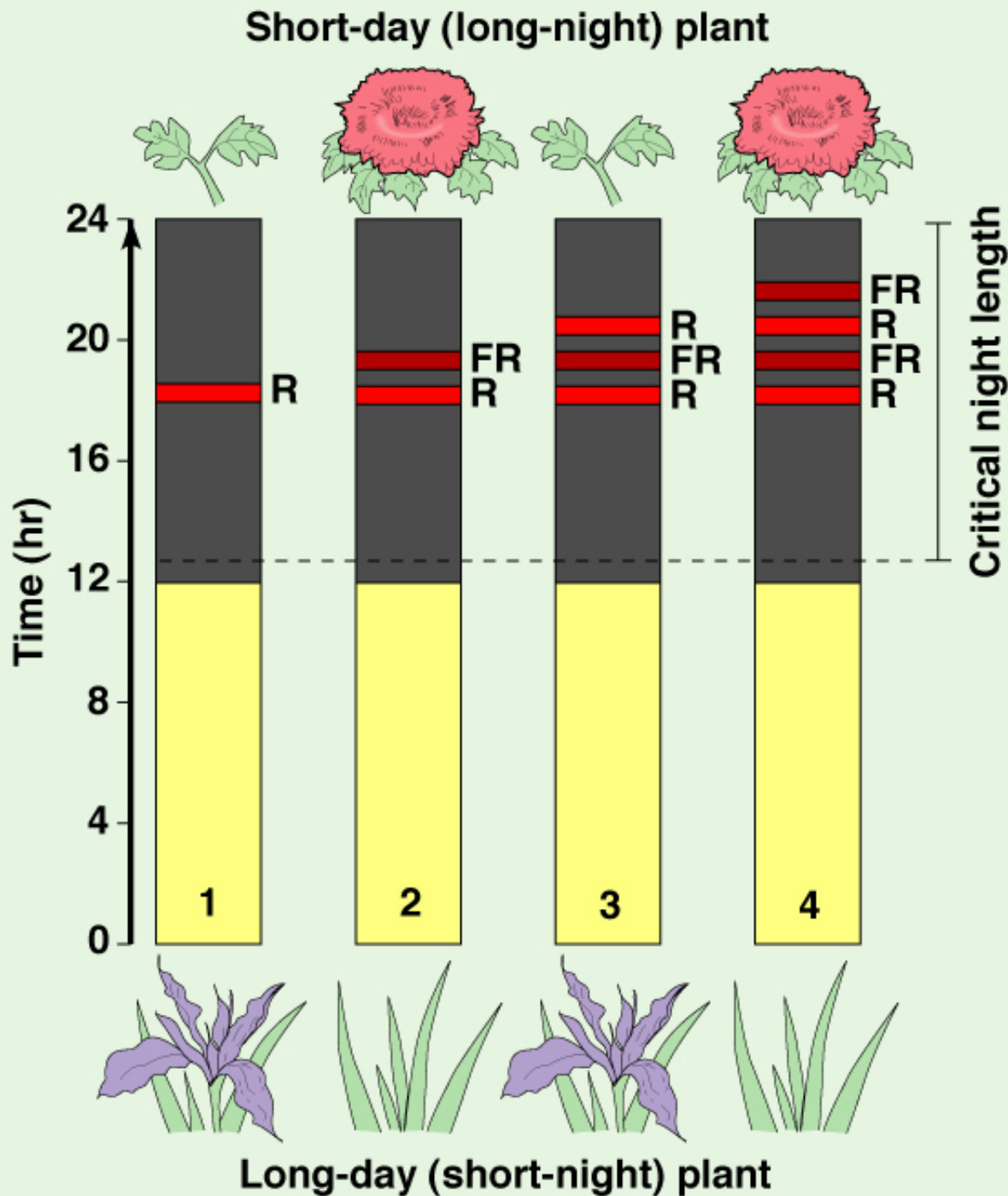


Fig. 33.11



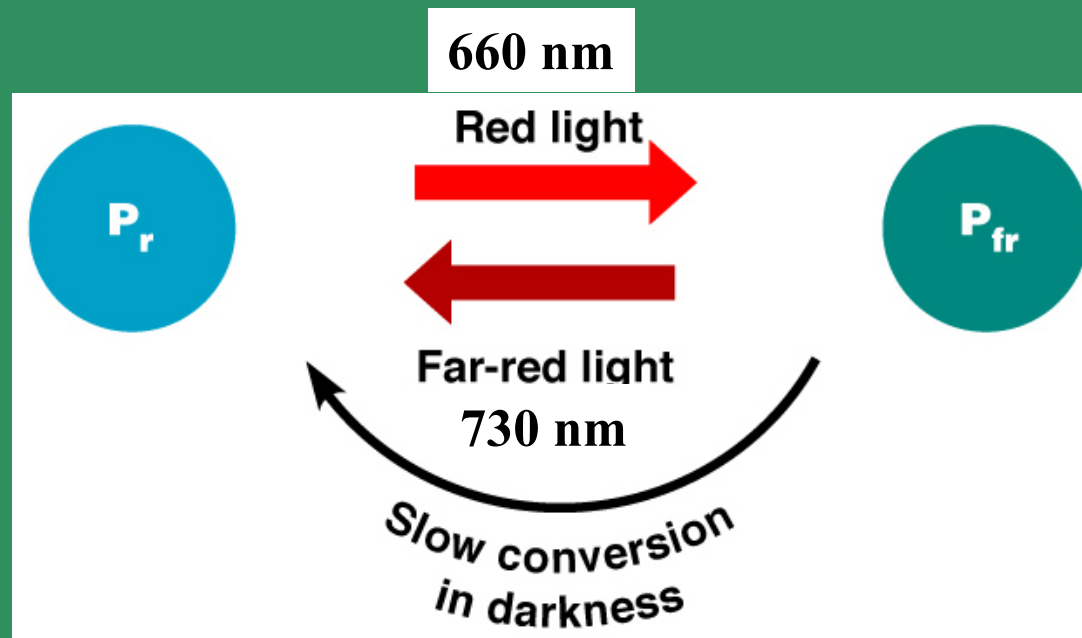
Flowering response can be manipulated by short periods of red or far-red radiation applied during the dark period of a long night regime

Fig. 33.12A

Phytochrome



The control of flowering is determined by a substance called phytochrome that exists in two forms.

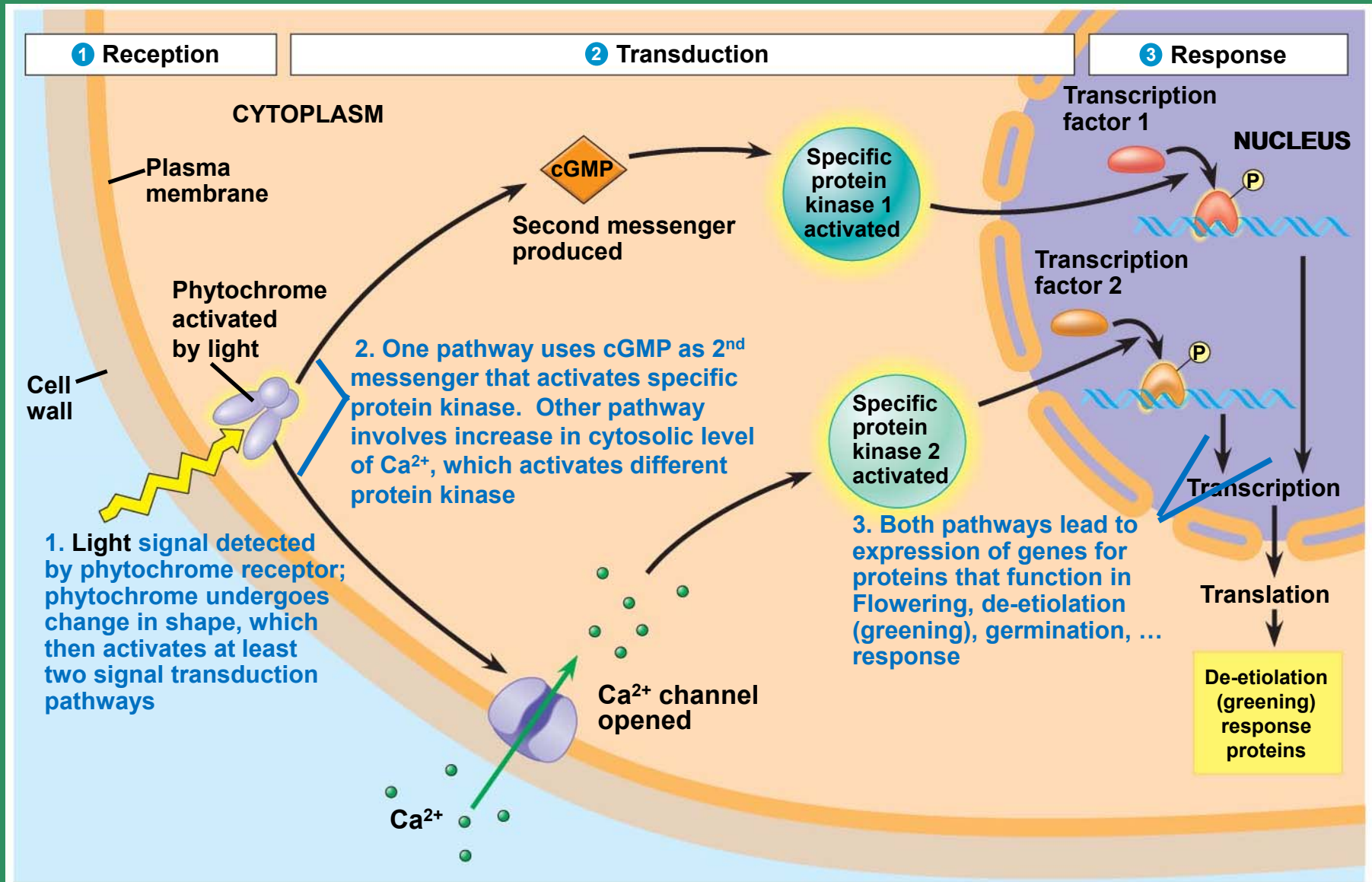


All plants contain phytochrome – but they may respond differently to the relative amounts of the two forms

Phytochrome is involved in other plant growth process in addition to flowering

- GA-biosynthetic genes in Arabidopsis and spinach are regulated by light.
- synthesis of active GA species is under phytochrome control.
- phytochromes positively regulate transcription of GA biosynthesis enzymes.
- The red light effect could be mimicked by application of exogenous GA₃ to the seeds

An example of signal transduction in plants: the role of phytochrome in plant response



b- Effects of PGs on fruit set

جبرالین ها

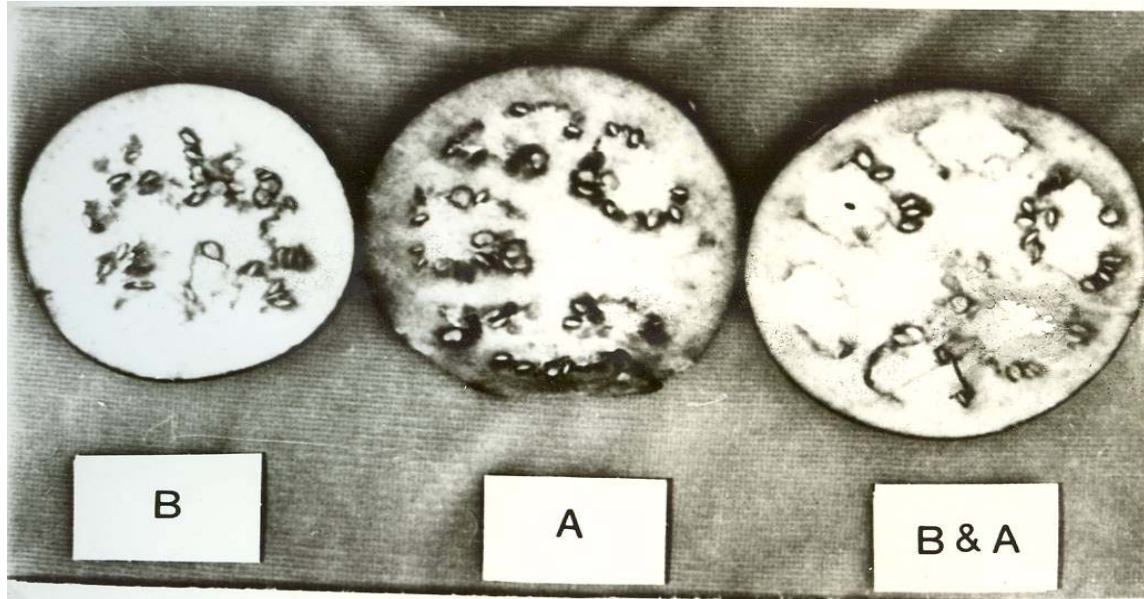
✓ القاء میوه پارتنوکاری در تعدادی از گیاهان علاوه بر آنهایی که اکسین تشکیل میوه را تشدید می کند مثل انگور، مرکبات، هسته دارها که اکسین اثر ندارد (هلو، زردآلو، بادام).

✓ زمان کاربرد هورمون مهم است.

✓ مثال سیب و بادمجان

✓ اثرگرده کشی GA





Effects of PGs on fruit growth and development

جیرالین ها

- ✓ بذور منبع غنی از جیرالین ها هستند، بنابراین بنظر می رسد در رشد میوه نقش دارند.
- ✓ توانایی GAS خارجی در تشکیل میوه پارتنوکاری نیز نشان می دهد GA در رشد میوه دخالت دارد.
- ✓ فرم رشد میوه های پارتنوکاری القاء شده بوسیله GA مشابه میوه های معمولی است.
- ✓ نقش زمان کاربرد:

انگور بی دانه full bloom ← طویل شدن حبه ها


انگور بی دانه post full bloom ← حبه های درشت تر

انگور دانه دار ← تشدید رشد کم است

✓ جیرالین + اکسین دارای اثر افزایشی synergistic روی رشد میوه گوجه فرنگی


✓ جیرالین شکل میوه را متاثر میکند: سیب (غیر متقارن)





اثرات سیتو کینین + جیبرالین ← طویل شدن میوه

اثر تیمار موضعی



دانه دار بدون تیمار

دانه دار و تیمار شده با GA_4

پارتنوکارپ و تیمار شده با GA_4


Gibberellins

GAs are used commercially to extend internode length in grapes
-The result is larger grapes

Copyright © The McGraw-Hill Companies, Inc. Permission required for reproduction or display.



Amnon Lichter, The Volcani Center



(a) Gibberellin-induced stem growth

Copyright © 2008 Pearson Education, Inc., publishing as Pearson Benjamin Cummings.




(b) Gibberellin-induced fruit growth

2- Effects of PGs on adventitious root formation in cuttings

جبرالین‌ها

- ✓ در بسیاری از گونه‌ها تشکیل ریشه نابجا را بازداشته است.
- ✓ در محدودی از گونه‌ها تشکیل ریشه را تحریک کرده است.
- ✓ در بعضی گونه‌ها هر دو حالت گزارش شده است.
- ✓ عمدتاً GA3 مطالعه شده و اثر بقیه GASها کمتر بررسی شده است.







Dwarf

Tall

High yielding semi-dwarf rice has reduced endogenous gibberellin

-GA



+GA



Fewer flowers and larger fruit

Delayed fruit harvest

Increased fruit size

GAs are used commercially to increase fruit size in table grapes and to regulate citrus flowering and rind maturation

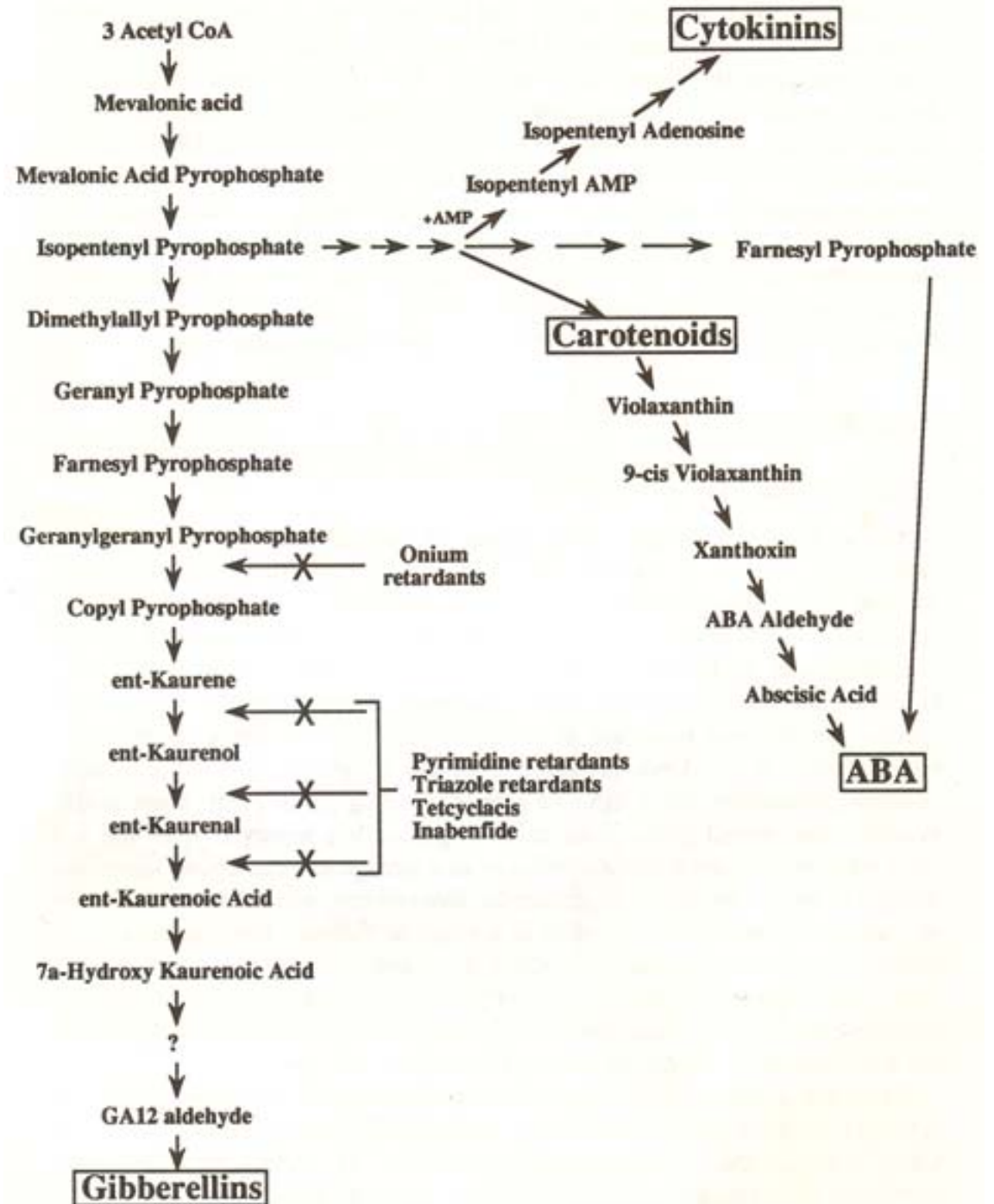


The effects of paclobutrazol, an inhibitor of gibberellin biosynthesis, on shoot growth and flowering of poinsettia

Cytokinins

a- Biosynthesis of cytokinins

اطلاعات روی بیوسنتز سیتوکینین ها کامل نیست و تحقیقات در زمینه بیوسنتز آنها در گیاهان عالی ادامه دارد.



سیتو کینین های معروف طبیعی و مصنوعی

سیتو کینین های طبیعی:

هر چهار تا دارای یک هسته آدنین و زنجیره منشعب کناری با ۵ کربن هستند.

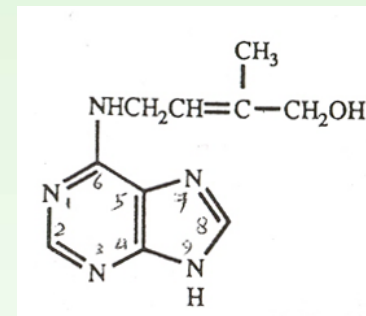
Zeatin: (6-(4-hydroxy-3-methyl- trans-2-beuenyl-amino) purine)

معمولاً در گیاهان مختلف این سیتو کینین وجود دارد.

Dihydro-zeatin:

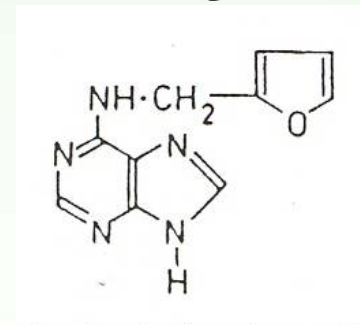
Methyl-thio-Zeatin

Dimethyl-allyl-adenine (DMAA)



سیتو کینین های مصنوعی زیاد هستند لیکن معروفترین آنها که آدینی هستند عبارتند است:

Kinetin (6-furfurylaminopurine)

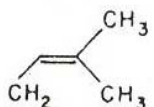
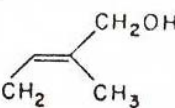
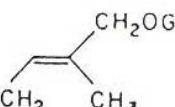
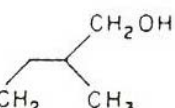
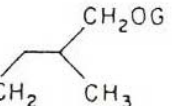
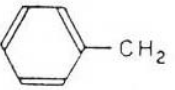


BA (6-benzyladenine)

BAP (6-(benzylamino)-9-(2-tetrahydropyranyl)-9H-purine)

Ethoxyethyl adenine



R ₁	R ₂	R ₃	R ₄	Trivial name	Abbreviation
	H	H	-	N ⁶ (Δ ² -isopentenyl) adenine	iP
	H	ribosyl	-	N ⁶ (Δ ² -isopentenyl) adenosine	[9R]iP
	CH ₃ S	ribosyl	-	2 methylthio N ⁶ (Δ ² -isopentenyl) adenosine	[2MeS9R]iP
	H	ribotide	-	N ⁶ (Δ ² -isopentenyl) adenosine-5'-monophosphate	[9R-5'P]iP
	H	H	-	<i>trans</i> -zeatin	Z
	H	ribosyl	-	<i>t</i> -zeatin riboside	[9R]Z
	H	glucosyl	-	<i>t</i> -zeatin-9-glucoside	[9G]Z
	H	- glucosyl	-	<i>t</i> -zeatin-7-glucoside	[7G]Z
	H	alanyl	-	lupinic acid	[9Ala]Z
	H	ribotide	-	<i>t</i> -zeatin riboside-5'-monophosphate	[9R-5'P]Z
	H	H	-	zeatin-O-glucoside	(OG)Z
	H	ribosyl	-	zeatin riboside-O-glucoside	(OG)[9R]Z
	H	H	-	dihydrozeatin	(diH)Z
	H	ribosyl	-	dihydrozeatin riboside	(diH)[9R]Z
	H	glucosyl	-	dihydrozeatin-9-glucoside	(diH)[9G]Z
	H	- glucosyl	-	dihydrozeatin-7-glucoside	(diH)[7G]Z
	H	alanyl	-	dihydrolupinic acid	(diH)[9Ala]Z
	H	ribotide	-	dihydrozeatin riboside-5'-monophosphate	(diH)[9R-5'P]Z
	H	H	-	dihydrozeatin-O-glucoside	(diHOG)Z
	H	ribosyl	-	dihydrozeatin riboside-O-glucoside	(diHOG)[9R]Z
	H	H	-	N ⁶ (benzyl) adenine	BAP
	H	ribosyl	-	N ⁶ (benzyl) adenosine	[9R]BAP

انواع سیتوکینین با توجه به
زنجیره های جانبی در
موقعیت های ۲، ۶، ۷ و ۹ روی
حلقه آدنین

b- Occurrence (حضور-وقوع)

✓ در اکثر گیاهان عالی، خزه ها، قارچ های پاتوژن و غیر پاتوژن، باکتری ها،
در tRNA میکروارگانیزم های مختلف و سلول های حیوانی

✓ بیشترین مقدار در نواحی مریستمی، ریشه ها و برگ های جوان، میوه های
در حال رشد، بذور در حال رشد و جوانه ها



c- Bound versus free cytokinins

مثال های سیتوکینین های آزاد در بالا آورده شد.
فرم های ترکیب شده سیتوکینین به قرار زیر است:

۱- با اتصال کربن شماره یک گلوکز به گروه OH روی زنجیره جانبی زآتین

۲- اتصال کربن شماره یک گلوکز به اتم N از بانده C-N در موقعیت ۷ یا ۹ روی حلقه آدنین

۳- یک Alanine در موقعیت ۹ متصل شود. $\text{CH}_3\text{CH}(\text{NH}_2)\text{COOH}$

✓ حالت ۱ و ۲ گلوکزهای و حالت ذخیره ای

✓ حالت ۳ کاهش غلظت و غیر قابل برگشت بعنوان Detoxification



d- Degradation(تخریب)

تخریب سیتوکینین ها عمدتاً بوسیله cyt.oxidase است که زنجیره جانبی ۵ کربنه را از آدنین جدا می کند.

e- Physiological effects of cytokinins

- Promotes cell division.
- Morphogenesis.
- Delay of senescence.
- Mobilization.
- Lateral bud development.



Function of cytokinins

- **1- Cell division and organ formation**

✓ فعالیت اصلی سیتوکینین در گیاهان تشدید تقسیمات سلولی است.

• **Jablonski+Skoog(1954)**

✓ تشکیل کالوس مغز ساقه توتون در واکنش به kinetin یا IAA به تنهایی، اما

• برای ادامه رشد تنظیم نسبت IAA به سیتوکینین در محیط کشت مهم است.

Control of Cell Division and Differentiation

- **Cytokinins** are so named because they stimulate cytokinesis (cell division)
 - Produced in actively growing tissues (roots, embryos, and fruits)
- Work together with/auxin to control cell division/differentiation
 - When concentration of both at certain levels, mass of cells continues to grow, but remains cluster of undifferentiated cells (callus)
 - If cytokinin levels increase, shoot buds develop
 - If auxin level increase, roots form

Cytokinins

The plant pathogen *Agrobacterium* introduces genes into the plant genome that increase the production of cytokinin and auxin

-Cause massive cell division and formation of a **crown gall** tumor

Agrobacterium tumefaciens
بیماری گال طوقه



© Robert Calentine/Visuals Unlimited

2- Seed germination, cell and organ enlargement

✓ اثر بازدارندگی نور مادون قرمز (far-red) را بر طرف می کند. (جایگزین نور قرمز می شود).

(بازدارنده جوانه زنی) فیتوگرم رد ← نور قرمز Red
→ نور مادون قرمز Far-Red (تشدید جوانه زنی) فیتوگرم فار رد

✓ در محور جنینی بذور نخود (*Cicer sp.*) در شروع جذب آب سیتوکینین ترشح می شود.

✓ در تعدادی از گیاهان سیتوکینین جوانه زنی را افزایش می دهد از جمله آنهایی که به نور قرمز نیاز دارند.

✓ نور قرمز مقدار 2-isopentyladenine و پس از آن سیتوکینین را افزایش می دهد.



سیتو کینین ها

✓ گرچه اکثراً روی تقسیمات سلولی نقش دارد، لیکن روی لپه های جدا شده تریچه، کدو، کتان و غیره اثر طویل شدن سلولی دارد.

✓ علت طویل شدن سلولی



3- Root initiation and growth

✓ هر دو نوع اثر تشدید کنندگی و بازدارندگی ریشه زائی را نشان داده است.

4-Bud and shoot development

✓ سیتوکینین غالبیت انتهائی را از بین می برد و باعث می شود جوانه های جانبی رشد کنند.

✓ گیاهان تراریخته فاقد غالبیت انتهائی

✓ تئوریهها در مورد چگونگی دخالت سیتوکینین در غالبیت انتهائی




Control of Apical Dominance

- Cytokinins, auxin, and other factors interact in control of apical dominance, terminal bud's ability to suppress development of axillary buds
 - Direct inhibition hypothesis says auxin/cytokinins act antagonistically in regulating axillary bud growth
 - Auxin transported down shoot from apical bud directly inhibits axillary buds from growing, causing stem to elongate
 - Cytokinins entering shoot system from roots counter action by signaling axillary buds to grow
 - Does not account for all experimental findings

Fig. 39-9



(a) Apical bud intact (primary source of auxin)
Inhibition of growth of axillary buds, possibly influenced by auxin from apical bud, favors elongation of shoot's main axis



(b) Apical bud removed, enables lateral branches to grow (removes inhibition)



(c) Auxin added to decapitated stem prevents lateral branches from growing

Fruit set and growth

• سیتو کینین

✓ در تعدادی از میوه‌ها مثل انجیر و طالبی در افزایش تشکیل میوه مؤثر بوده است

سیتو کینین

✓ کاربرد خارجی روی انگور اثرات متفاوتی نشان داده است.

✓ جیبرالین + سیتو کینین در سیب میوه‌های طویل و لب دار

✓ GA4 + GA7 + سیتو کینین برای شکل خوب سیب

✓ بطور تجاری BA + GA4 + GA7 با نام تجاری Promalin در سیب Delicious

برای تنظیم شکل، اندازه و وزن میوه (افزایش عملکرد) بکار می رود.



abscission

سیتو کینین

✓ پدیده مسن شدن را کند می کنند، لذا ریزش برگ، گل و میوه را به تأخیر می اندازند.

✓ بستگی به محل استعمال دارد: دور از Abs-zone زده شود ← تشدید ریزش

در محل Abs-zone زده شود ← جلوی ریزش را می گیرد.



5- Delay of senescence and promotion of translocation of nutrient and organ substances

✓ جایگزین ریشه روی برگ های جدا شده

✓ جایگزین تاثیر نور برای به تاخیر انداختن پیری ناشی از تاریکی

✓ پیری در گل های بریده و سبزیجات را به تاخیر می اندازد.

✓ تشدید انتقال مواد و ایجاد skin (آزمایش لوبیا)



Anti-Aging Effects

- Cytokinins retard aging of some plant organs by inhibiting protein breakdown, stimulating RNA and protein synthesis, and mobilizing nutrients from surrounding tissues
 - If leaves removed from plant dipped in cytokinin solution, stay greener much longer
 - Also slows deterioration of leaves on intact plants (used to spray on cut flowers to keep fresh)




Figure 4. The effect of ipt expression on the senescence of detached leaves and leaf discs. Detached leaves and leaf discs were incubated in water or on wet filter paper in the dark at 24 °C for 10–16 days. (a) Detached leaves from ipt-5, 10, 18, 21, 24, 28 and wild type (from left to right) after 16 days of treatment. The arrows show the roots produced from the cut surface of the petiole. (b) Detached leaf discs from ipt-18 (left) and wild type (right) after 10 days. (c) Detached leaf discs from ipt-5 (left) and wild type (right) after 16 days. Some calli were produced on the abaxial side of the leaf. Leaf discs of wild type have become yellow and rotten. (d) Calli along the veins of a leaf from ipt-5.

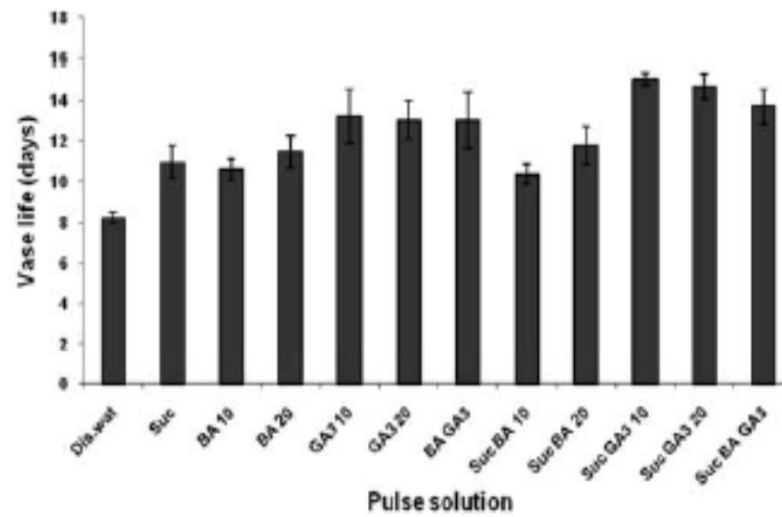


Fig. 3. The effect of various pulse treatments with sucrose, benzyladenine (BA), and gibberellic acid (GA_3) on vase life of 'Red One' cut roses. Vertical bars are standard deviations (SD) of means. Dis.wat.; Distilled water, Suc.; sucrose, BA; benzyladenine, GA_3 ; gibberellic acid, 10; 10 $mg \cdot L^{-1}$, 20; 20 $mg \cdot L^{-1}$.

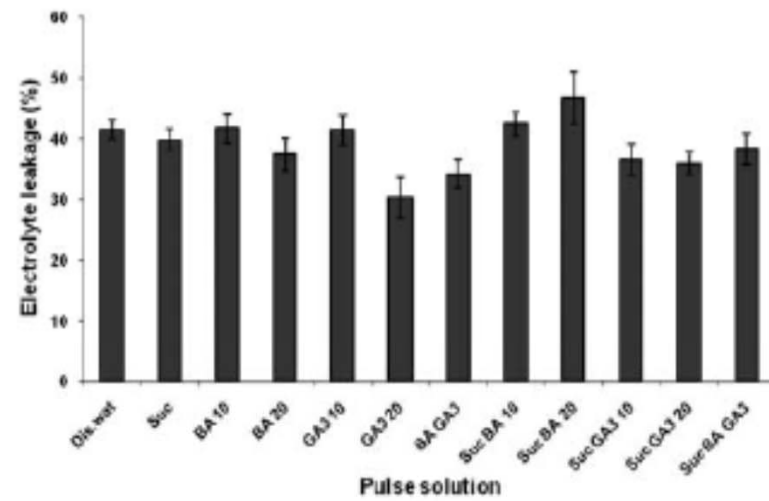


Fig. 5. The effect of various pulse treatments with sucrose, benzyladenine (BA), and gibberellic acid (GA_3) on electrolyte leakage of petal of 'Red One' cut roses. Vertical bars are standard deviations (SD) of means. Dis.wat.; Distilled water, Suc.; sucrose, BA; benzyladenine, GA_3 ; gibberellic acid, 10; 10 $mg \cdot L^{-1}$, 20; 20 $mg \cdot L^{-1}$.

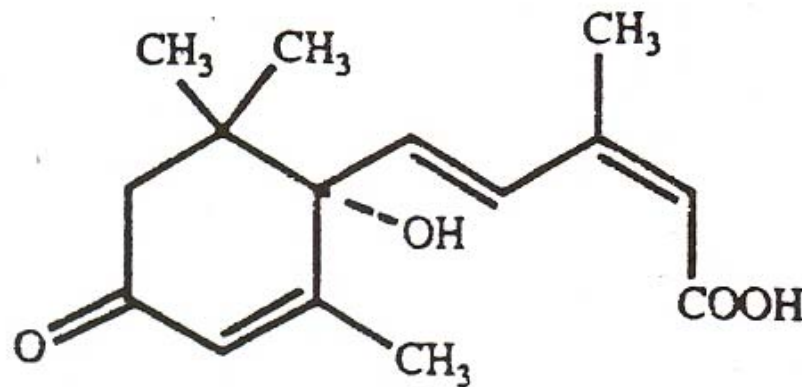
- Others:

- در زمان تنش مانند تنش خشکی، سطح سایتوکنین ها در برگ کاهش می یابد و روزنه ها بسته می شوند. در نتیجه، تعرق در گیاه کاهش می یابد و آب درون گیاه ذخیره میشود.

Abscisic acid (ABA)

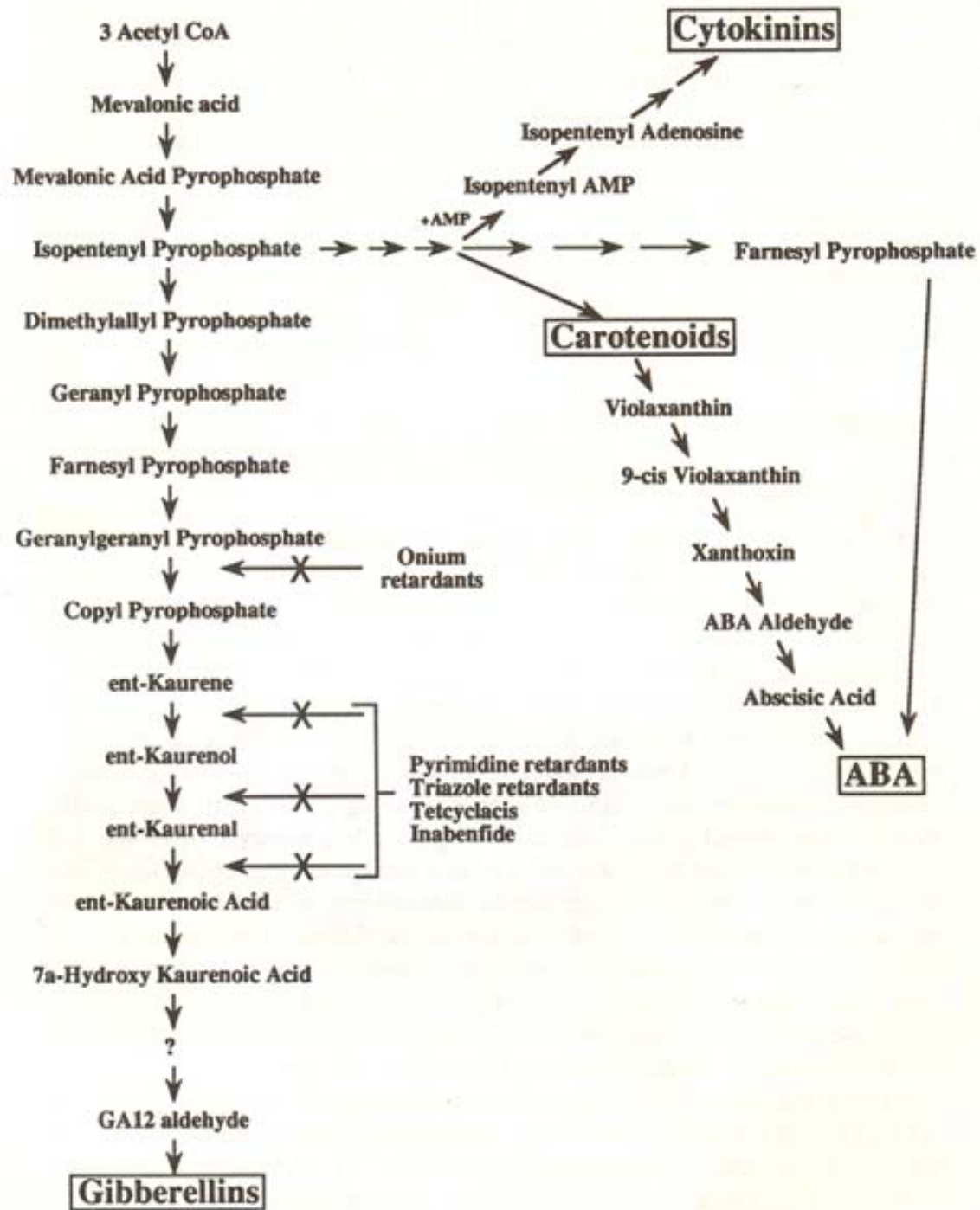
a – Biosynthesis of Abscisic acid

- ✓مجموعاً دارای ۱۵ کربن است (شامل ۳ واحد ایزوپرن می باشد).
- ✓مراحل اولیه بیوسنتز ABA از طریق مسیر موالونیک اسید تا Isopentenyl pyrophosphate می باشد.



abscisic acid (ABA).





b- Occurrence

- ✓ در گیاهان عالی به طور وسیع
- ✓ در خزه ها، جلبک ها، قارچ ها، مغز موش، (به جز باکتری ها)
- ✓ در گیاهان تحت تنش ساخت آن زیاد می شود.

c - Metabolism (Inactivation) of ABA

- ۱- تبدیل به abscisyl- β -D-glucopyranoside (برگشت پذیر)
- ۲- تبدیل به یکی از سه ماده زیر (برگشت ناپذیر)

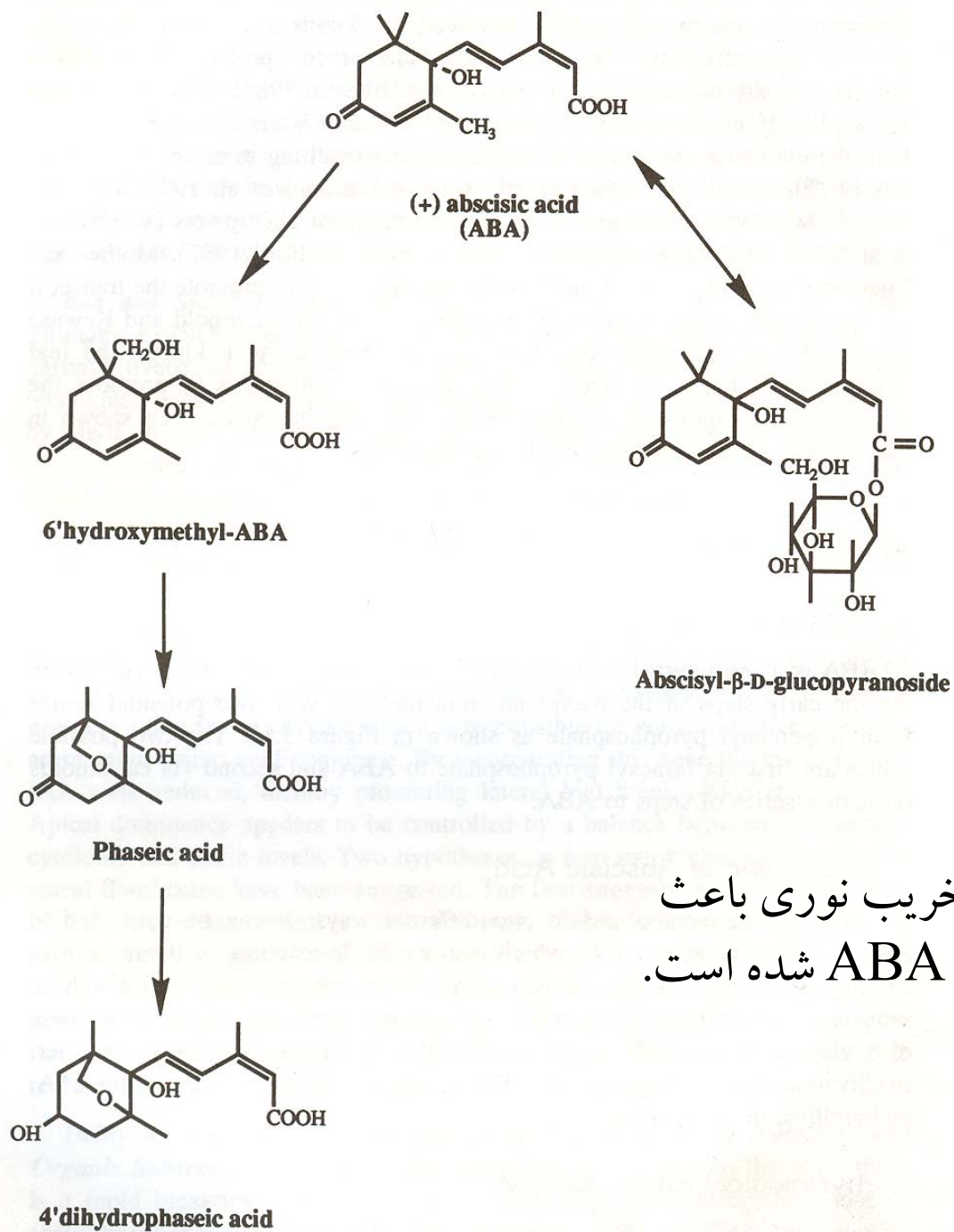
6-hydroxymethyl ABA

Phaseic acid

4-dihydrophaseic acid

- ۳- تبدیل به ABA-glucose ester (برگشت پذیر از طریق enzymolysis)





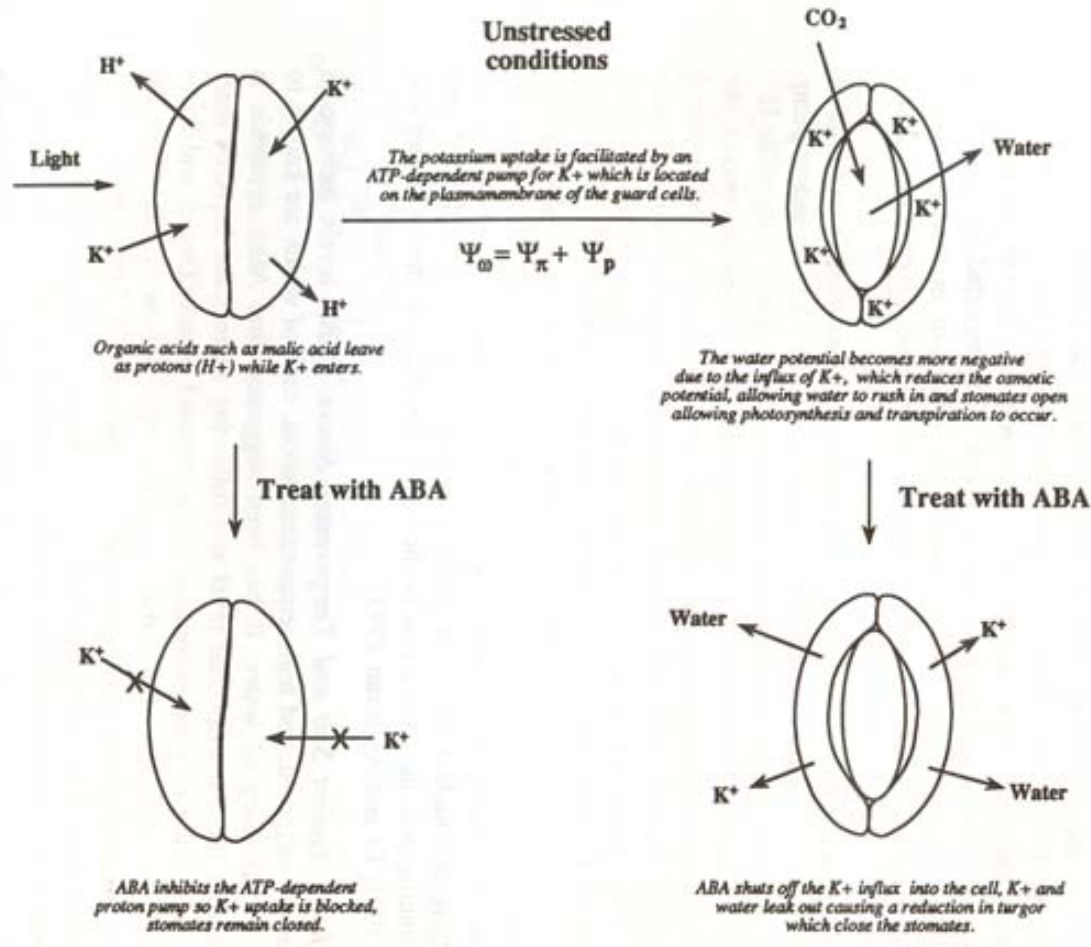
*متابولیسم سریع و تخریب نوری باعث محدودیت استفاده از ABA شده است.

d-Physiological effects of ABA

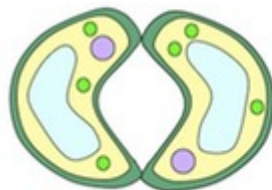
- ✓ باز و بسته شدن روزنه ها
- ✓ دفاع از گیاه در مقابل تنش های خشکی، شوری و سرما
- ✓ جنین زایی نرمال normal embryogenesis
- ✓ ذخیره پروتئین بذور
- ✓ خواب*
- ✓ ریزش*
- ✓ جوانه زدن بذور
- ✓ رشد عمومی گیاه
- ✓ ژنوتروپیسم و...



1 – Stomatal closure (بسته شدن روزنه ها)

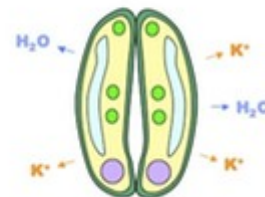


Cells turgid / Stoma open



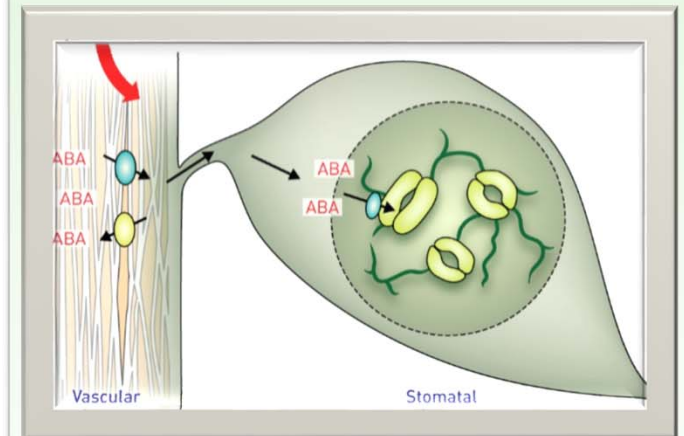
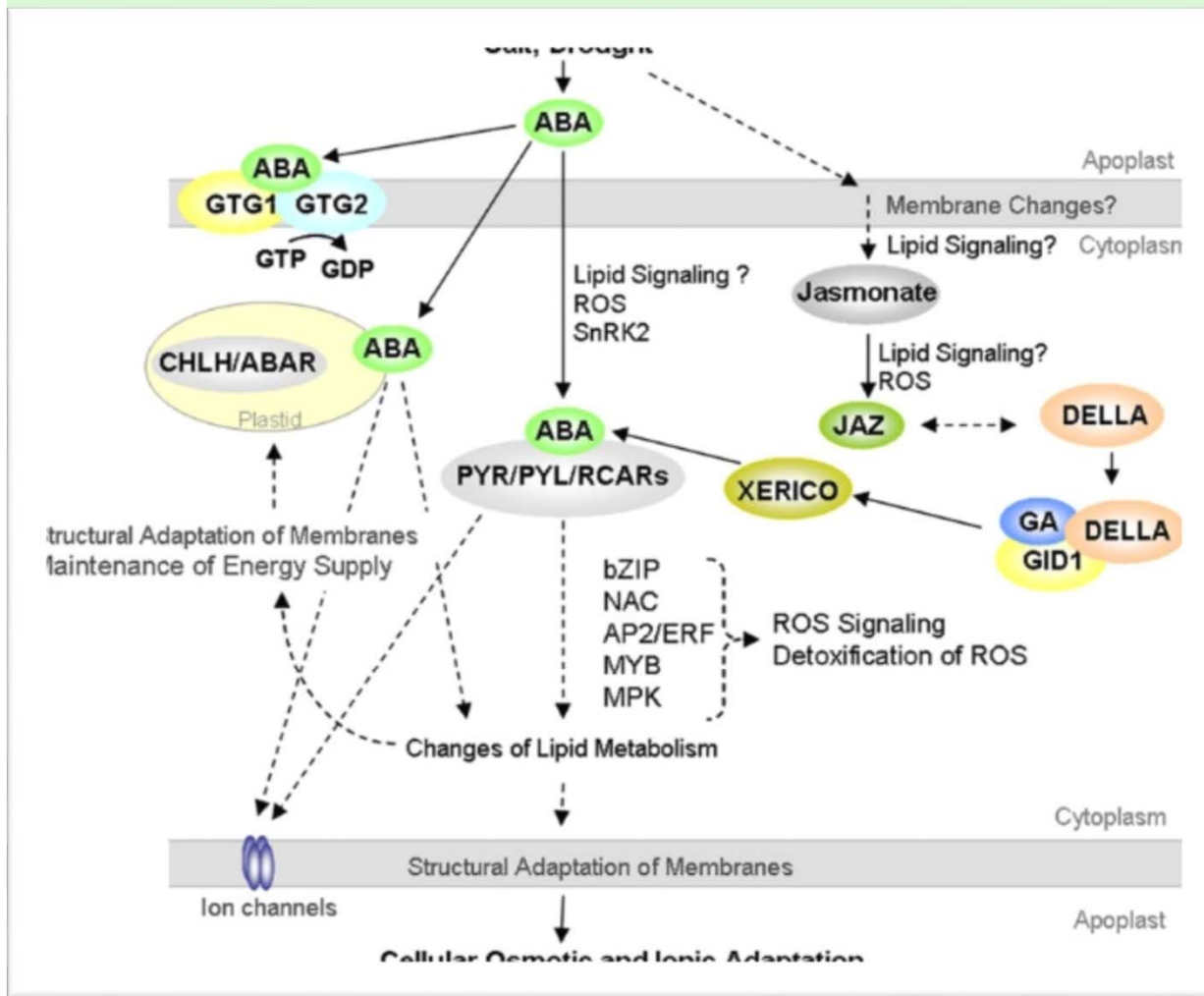
ABA
(Abscisic Acid)

Cells flaccid / Stoma closed



2- Defense against salt and temperature stress

- ✓ درموقع تنش های شوری ، سرما و گرما، مقدار ABA در گیاه زیاد می شود.
- ✓ کاربرد خارجی ABA سبب مقاومت گیاه علیه یخ زدگی و شوری شده است.



3.Dormancy

- **-Effects of PGRs on Dormancy**

✓ ABA، Cyto GAs و اتیلن نقش دارند.

✓ PGs جدید روشن نیست.

- آبسیک اسید

✓ از زمان آغازیدن جوانه یا شکستن خواب آن (دوره استراحت rest) مقدار ABA تغییر می کند. در واقع در طول سرما دیدن جوانه مقدار ABA کاهش می یابد.

✓ در بذر فقط زمانی که جنین خودش بتواند ABA تولید کند خواب شروع میشود.

✓ کاربرد فلوریدن (بازدارنده سنتز ABA) روی بذور در حال رشد آفتابگردان جلوی سنتز ABA و توسعه خواب جنین بذر را گرفت (تأید اثر ABA روی خواب بذر).

✓ کاربرد خارجی ABA: جلوی جوانه زنی بذر را گرفته است. و باعث تاخیر در باز شدن جوانه ها گردید.



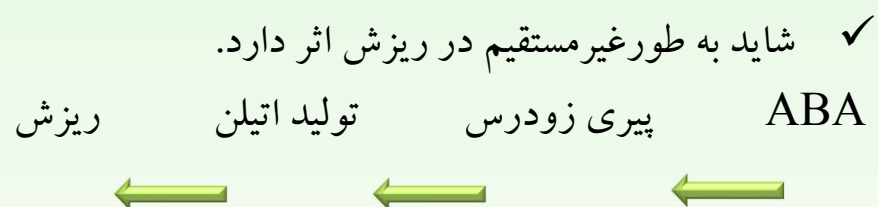
▲ **Early germination
in maize mutant**

arson Benjamin Cummings.

4. Abscission

آبسیسیک اسید

ABA پدیده پیری را تسریع می کند \Leftarrow افزایش ساخت اتیلن \Leftarrow ریزش را تشدید می کند.



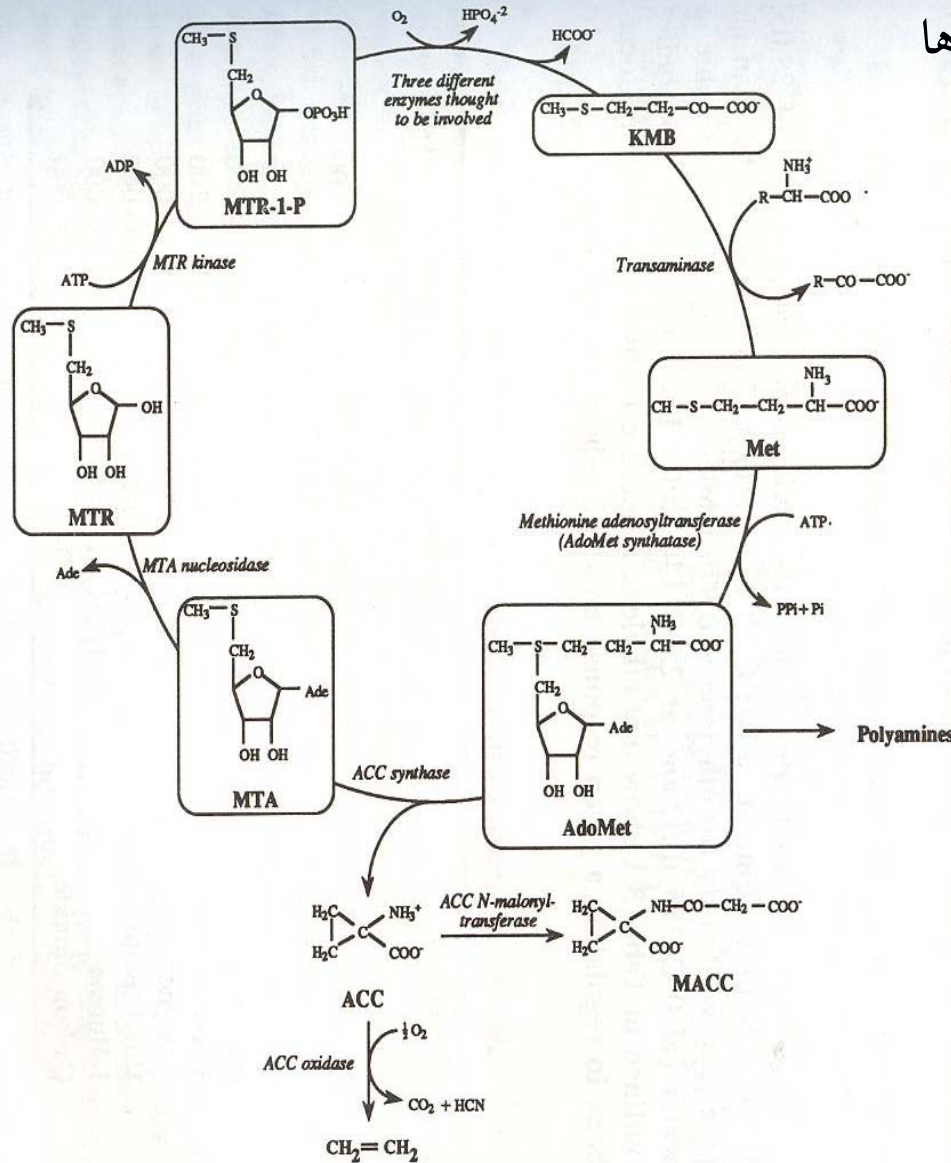
اثر منفی در تشکیل میوه



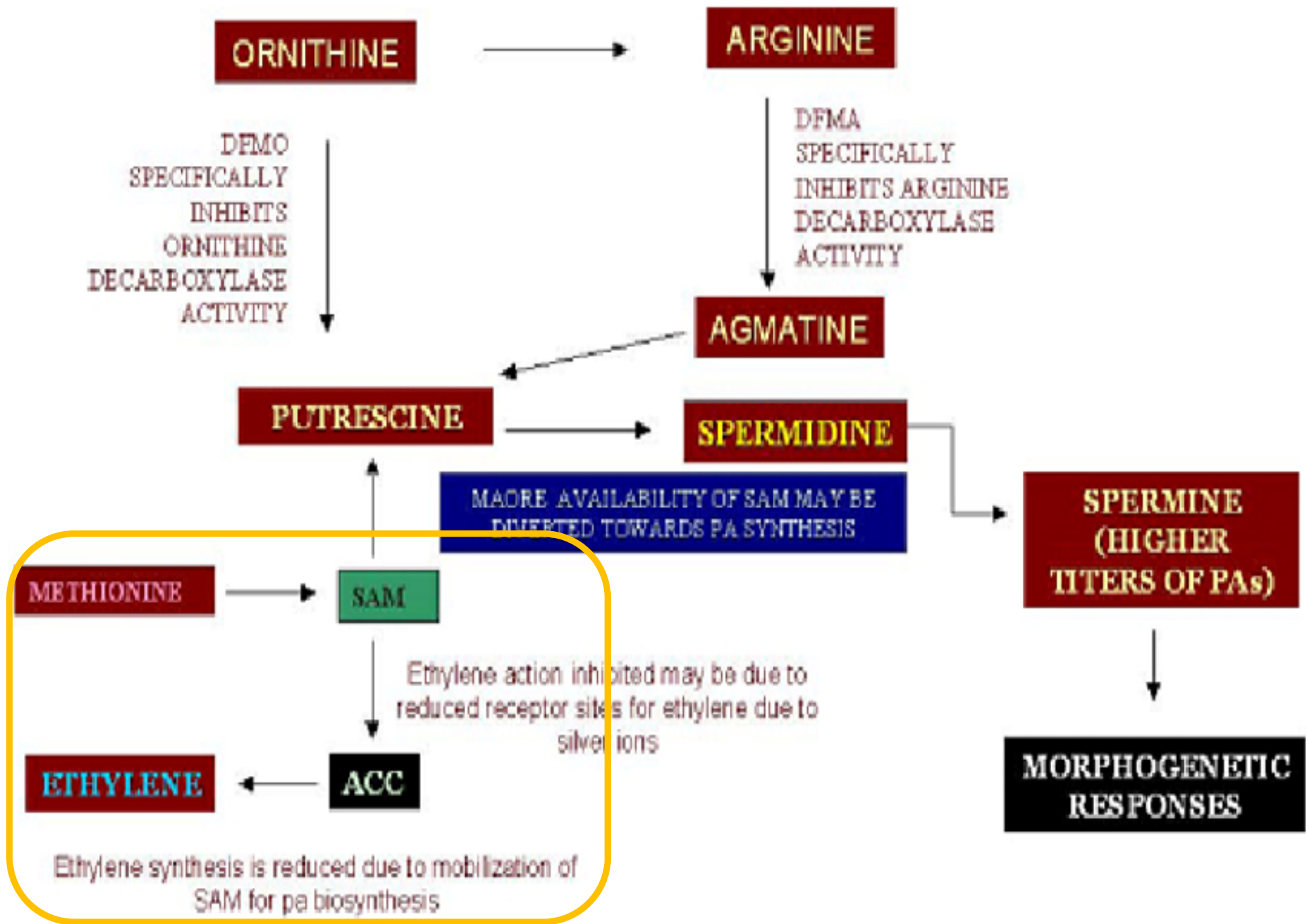
Ethylene

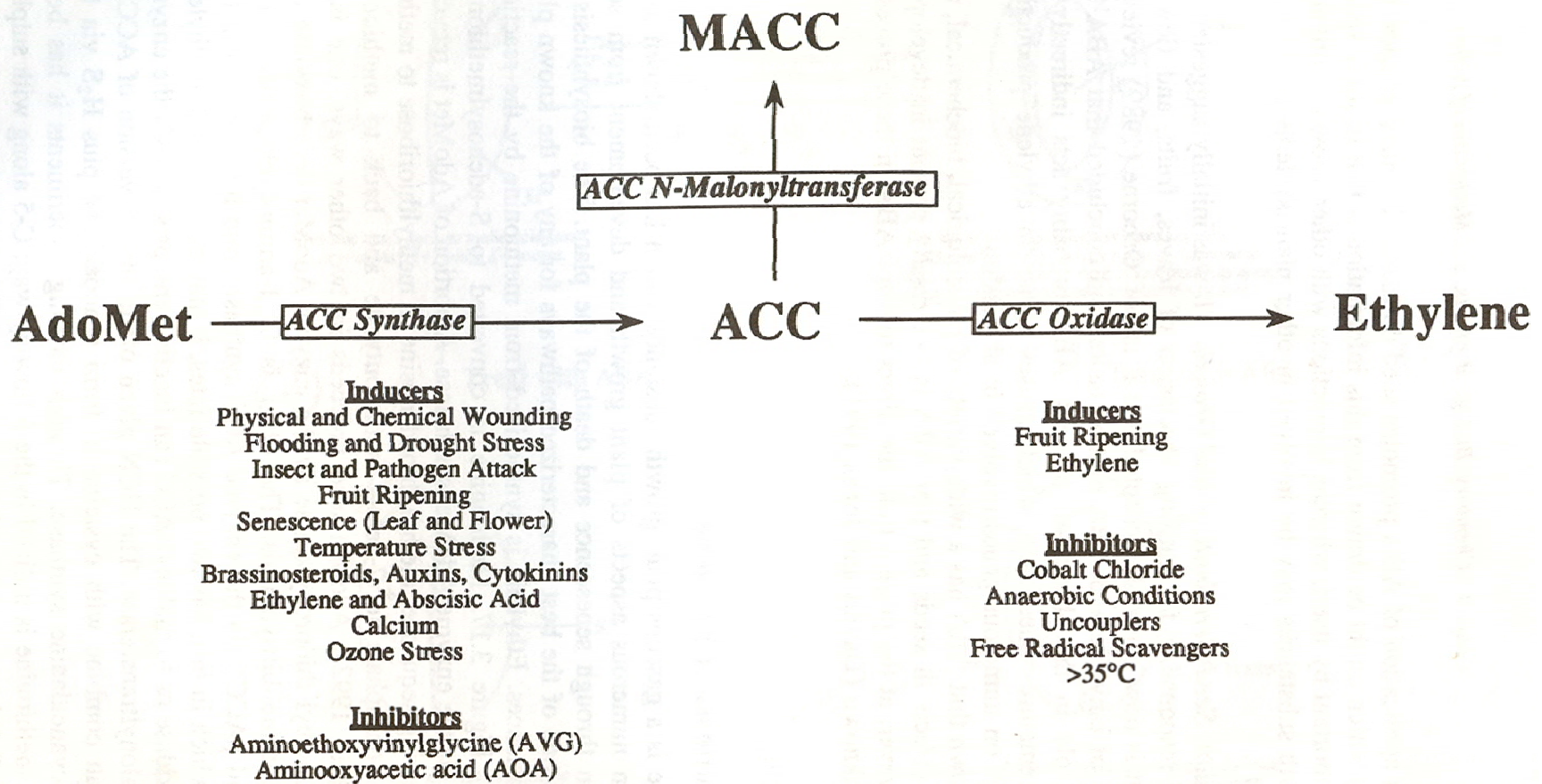
A- Biosynthesis of ethylene

بیوسنتز اتیلن یکی از مشخص شده ترین مسیرها در مقایسه با سایر PGs می باشد. اتیلن از متیونین سنتز می شود.



Yang Cycle





✓ خود تولیدی اتیلن Autocatalytic

✓ کاربرد مهندسی ژنتیک برای تاخیر یا تشدید در رسیدگی میوه

Effect of high temperature stress on ethylene biosynthesis, respiration and ripening of ‘Hayward’ kiwifruit

M.D.C. Antunes^{a,*}, E.M. Sfakiotakis^b

^a *Universidade do Algarve, U.C.T.A., Campus de Gambelas, 8000 Faro, Portugal*

^b *Laboratory of Pomology, Aristotle University, GR 540 06 Thessaloniki, Greece*

Received 15 February 2000; accepted 20 June 2000

Abstract

Temperatures up to 35°C have been shown to increase ethylene production and ripening of propylene-treated kiwifruit (Stavroulakis, G., Sfakiotakis, E.M., 1993). We attempted to study the regulation by high stress temperature of the propylene induced ethylene biosynthesis and ripening in ‘Hayward’ kiwifruit. ‘Hayward’ kiwifruit were treated with 130 µl/l propylene at temperatures from 30 to 45°C up to 120 h. Ethylene biosynthesis pathway and fruit ripening were investigated. Propylene induced normal ripening of kiwifruit at 30–34°C. Fruit failed to ripe normally at 38°C and above 40°C ripening was inhibited. Propylene induced autocatalytic ethylene production after a lag period of 24 h at 30–34°C. Ethylene production was drastically reduced at 38°C and almost nil at 40°C. The 1-aminocyclopropane-1-carboxylic acid (ACC) content was similar at 30–38°C and was very low at 40°C. The 1-aminocyclopropane-1-carboxylate synthase (ACC synthase) and 1-aminocyclopropane-1-carboxylate oxidase (ACC oxidase) activities decreased with a temperature increase above 30°C, but ACC oxidase decreased at a faster rate than ACC synthase. Fruit not treated with propylene showed no ripening response or ethylene production. However, kiwifruit respiration rate increased with temperature up to 45°C, reaching the respiration peak in 10 h. At temperatures up to 38°C, propylene treatment enhanced the respiration rate. After 48 h at 45°C, fruit showed injury symptoms and a larger decrease in CO₂. The results suggest that high temperature stress inhibits ripening by inhibiting ethylene production and sensitivity while respiration proceeds until the breakdown of tissues. © 2000 Elsevier Science B.V. All rights reserved.

b- Properties of ethylene and structure/activity relationships

✓ خواص اتیلن

✓ ساختمان و اثربخشی اتیلن

Compound	Formula	Relative Activity
Ethylene	$\text{CH}_2 = \text{CH}_2$	1
Propylene	$\text{CH}_3\text{CH} = \text{CH}_2$	100
Vinyl chloride	$\text{CH}_2 = \text{CHCl}$	1,400
Carbon monoxide	CO	2,700
Acetylene	$\text{CH} \equiv \text{CH}$	2,800
Vinyl fluoride	$\text{CH}_2 = \text{CHF}$	4,300
Propyne	$\text{CH}_3\text{C} \equiv \text{CH}$	8,000
Vinyl methyl ether	$\text{CH}_2 = \text{CH-O-CH}_3$	100,000
1-Butene	$\text{CH}_3\text{CH}_2\text{CH} = \text{CH}_2$	270,000
Carbon dioxide	CO_2	300,000

c- Induction of ethylene by auxin

..... Zimmerman + Wilcoxon (1935)

آزمایش

✓ تعدادی از واکنش ها که در گذشته به اکسین نسبت داده می شد ممکن است به خاطر اتیلنی باشد که تحت تحریک اکسین ساخته می شود.

Morgan + Hall (1964)

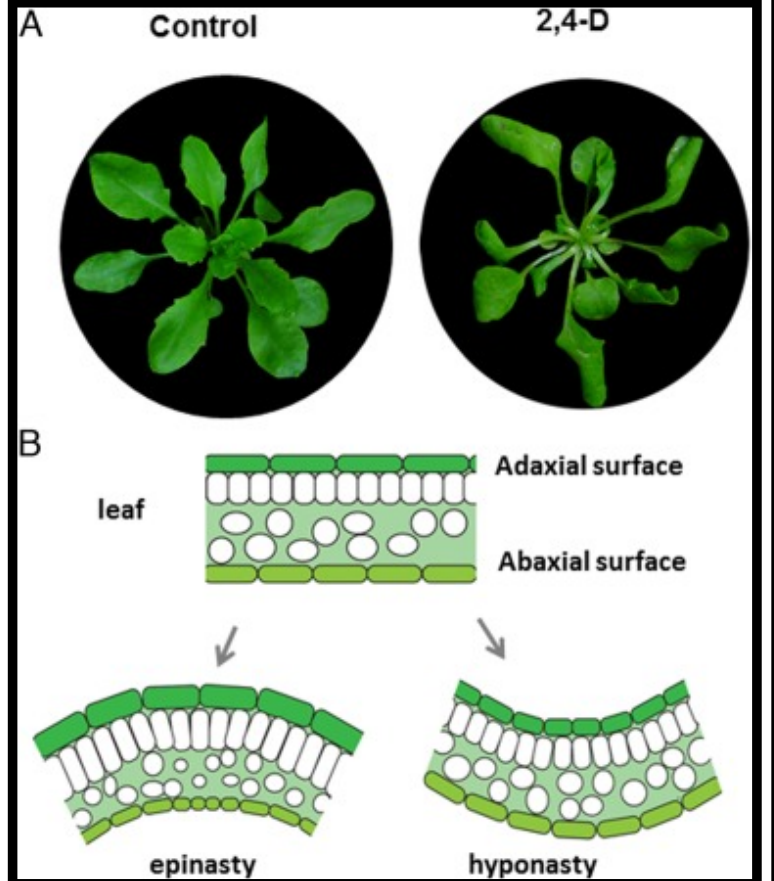
✓ یک ارتباط موازی بین واکنش های اکسین و اتیلن وجود دارد.
✓ نهایتاً توانائی اکسین در تشدید بیوسنتز اتیلن را کشف کردند.



ETHYLENE-INDUCED LEAF EPINASTY - TOMATO

CONTROL

ETHYLENE



d- Stress ethylene production

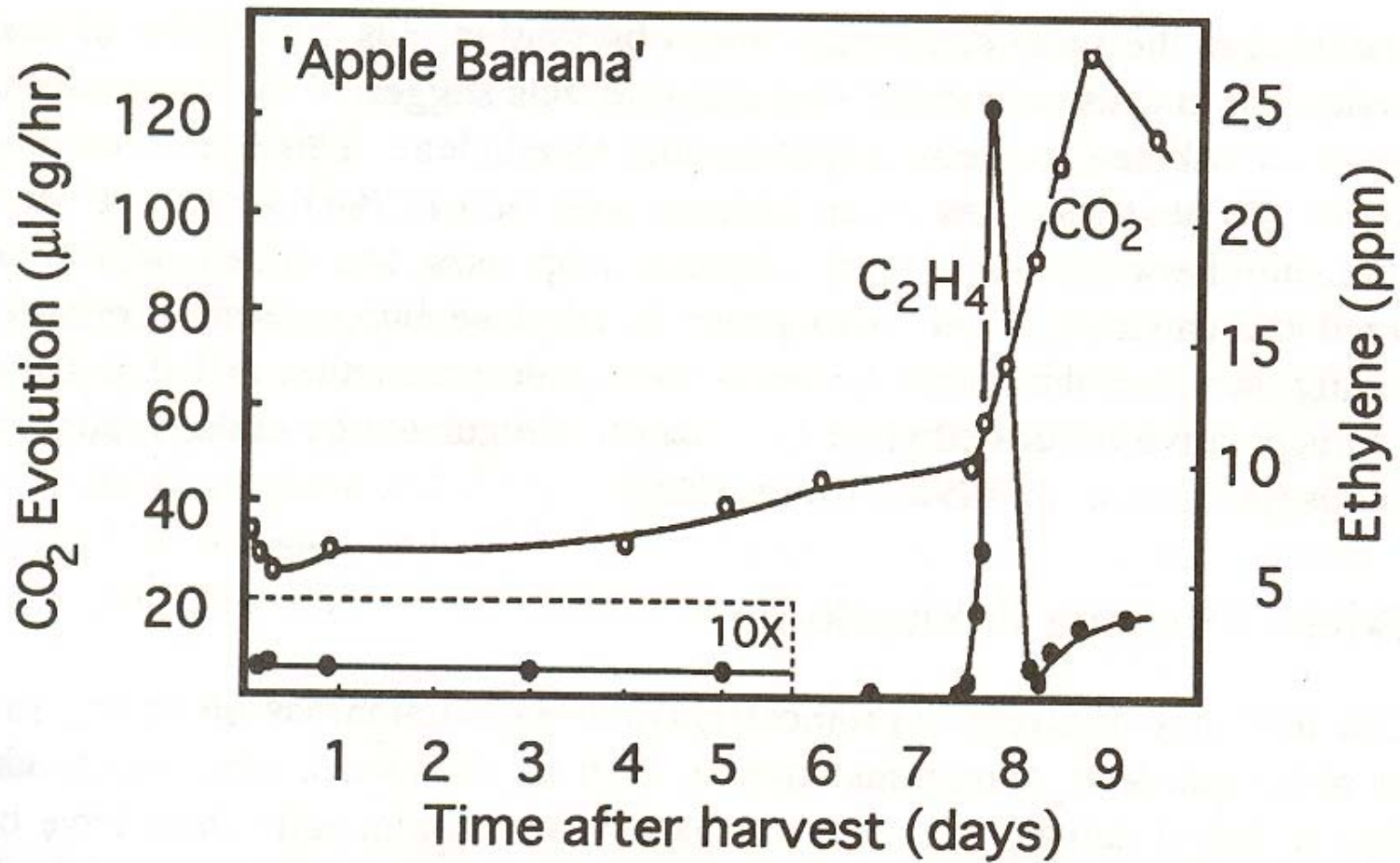
- ✓ اتیلنی که در اثر تنش های متعدد (مواد شیمیائی، خشکی، غرقابی، تشعشع، آسیب حشرات و مکانیکی) حاصل می شود.
- ✓ سلول های زنده (تحت تنش-آسیب دیده) تا قبل از مردن اتیلن تولید می کنند.
- ✓ به نظر می رسد یک messenger ثانویه است.

e- Physiological effects of ethylene

1- Fruit ripening



- ✓ استفاده قدیمی
- ✓ climacteric
- ✓ Non-climacteric



گیاهان تراریخته گوجه فرنگی: کاهش سنتز اتیلن در حالات زیر

✓ بیان ژن antisense ساخت آنزیم Acc oxidase

✓ بیان ژن antisense ساخت آنزیم ACC synthase

✓ بیان ژن sense ساخت آنزیم Acc deaminase

و اخیراً

✓ ژن ساخت آنزیم Acc N-MTase کد شده است.



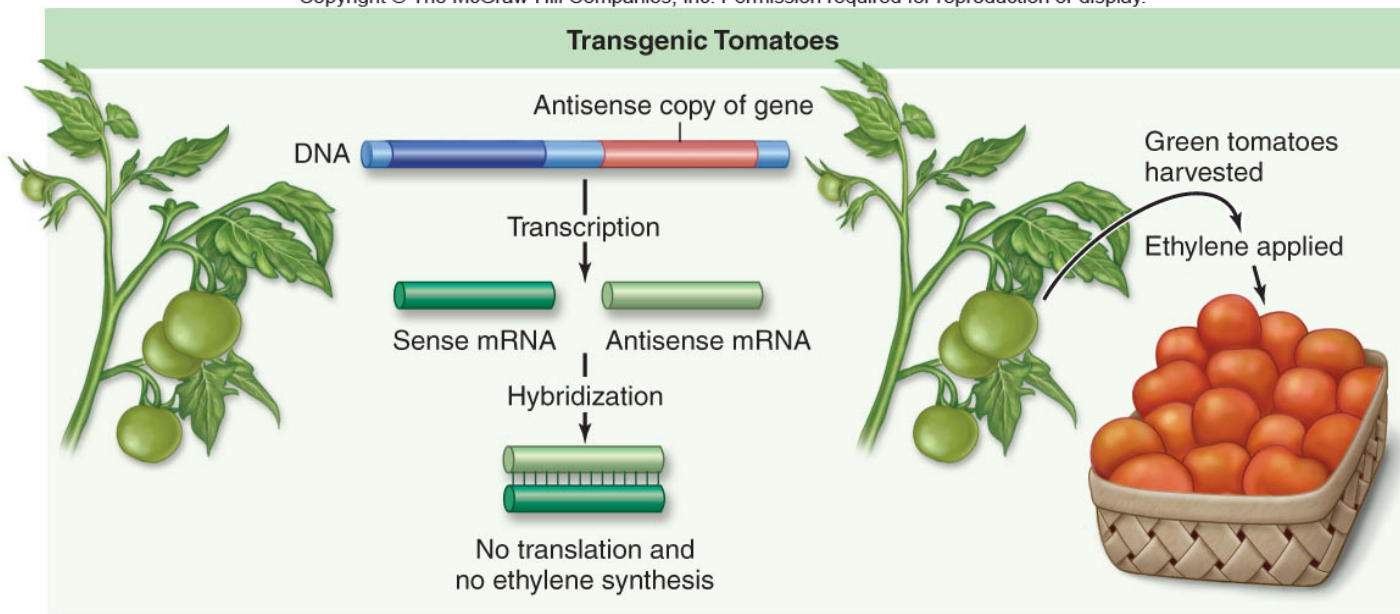
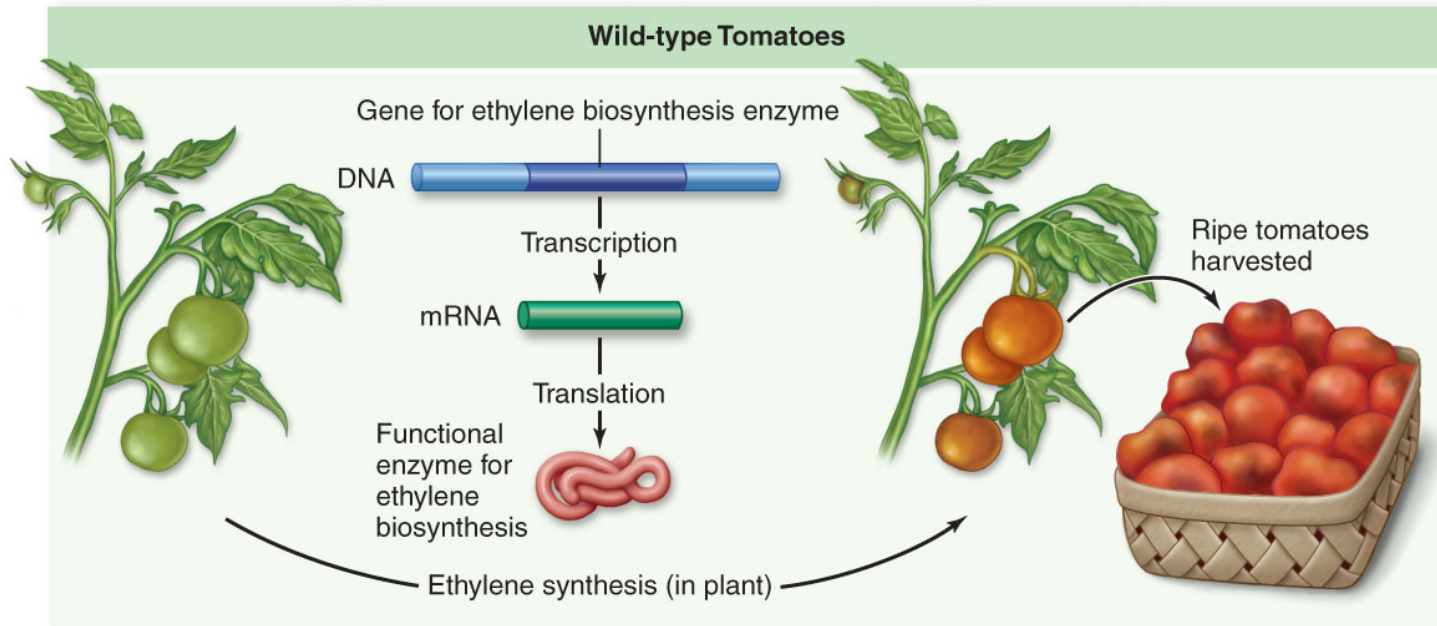




FIGURE 17.52 *Effect of antisense ACO genes on ripening and spoilage of S. lycopersicum cultivar Ailsa Craig fruit picked three weeks after onset of ripening and stored at room temperature for three weeks. (Left) Fruits from the descendants of the original TOM13-antisense plants, which generate about 5% of the normal amount of ethylene. They ripen fully but do not overripen and deteriorate. (Right) Fruits from wild-type plants grown and stored under identical conditions. They produce normal amounts of ethylene and consequently exhibit severe signs of over-ripening.*

Source: D. Grierson, University of Nottingham, UK; previously unpublished.

A

f- Fruit ripening

رساندن میوه

✓ اهمیت اقتصادی

✓ رساندن میوه‌های فرازگرا climacteric بوسیله اتیلن: موز- گوجه فرنگی

کاربرد:

۱- تشدید سرعت و یکنواختی رسیدن میوه و آسانتر کردن برداشت مکانیکی

از اتفن برای گیلاس - سیب - آناناس - انجیر و تعدادی از berryها

۲- تأخیر در رسیدن میوه برای افزایش shelf life

✓ بلوکه کردن سنتز اتیلن (بوسیله AVG, AOA و غیره)

✓ جذب اتیلن یا دور کردن از اطراف میوه



g- Prevention of fruit drop

جلوگیری از ریزش میوه

- ✓ مشکل عمده ریزش قبل از برداشت سیب، گلابی، مرکبات
- ✓ NAA تحت نامهای تجاری زیر برای کنترل ریزش قبل از برداشت سیب و گلابی
- ✓ به صورت محلول پاشی روی کل درخت به مجرد مشاهده افتادن میوه‌های تقریباً رسیده

,Kling-tite , Fruit Fix 860 , Fruit set , Fruitone-N
Stafast , Fruit Fix 200

SADH آلا ر روی سیب:

- ✓ جلوگیری از ریزش، کاهش Storage scald، water core - حفظ سفتی و افزایش رنگ میوه

✓ در همه موارد نکته مهم غلظت و زمان صحیح کاربرد آن است.



h- Induction of fruit abscission

۱- مواد شیمیایی برای جلوگیری از ریزش استفاده شده ← میوه سخت چسبیده روی شاخه


۲- برای تهیه فرآورده می خواهیم میوه‌ها همزمان و راحت به کمک لرزاننده برداشت شود.

از مواد اتیلن زا مثل اترل استفاده می شود که ریزش را آسان می کند (انواع گیلاس و آلبالو، سیب، گردو، طالبی، ماکادامیا، نارنگی)
اثرات غیر مفید یا ناخواسته مثل ریزش برگها، گموز و غیره دارد.



2- Seedling growth

- ✓ اثر اتیلن در نهال های اتیوله نخود (Neljubow, 1901):
- ✓ Triple response بازداشتن طویل شدن، رشد افقی، ضخیم شدن



3- Abscission

اهمیت:

شواهد نقش اتیلن در ریزش (Reid, 1985)

- ۱- تولید اتیلن قبل از ریزش در بافت افزایش میابد.
- ۲- تیمار گیاهان با مواد آزاد کننده اتیلن باعث ریزش میشود.
- ۳- بازدارنده های بیوسنتز یا عمل اتیلن از ریزش جلوگیری میکند.

4- Flowering

- ✓ در بیشتر موارد اتیلن جلوی گلدهی را گرفته است اما:
- ✓ در آناناس، انبه، لیچی و *Plumbago indica* اثر تحریک کننده دارد.

5-Senescence



- ✓ تعریف پیری
- ✓ شاخص اندازه گیری پیری: تجزیه کلروفیل، پروتئین ها، RNA
- ✓ نقش اتیلن.....

6- Other physiological effects

اتیلن در غلظت یک میلی گرم در لیتر و بیشتر، از بلند شدن شاخه و ریشه در بسیاری از گونه‌ها جلوگیری می‌کند. اتیلن در انگیزش ریشه‌های نابجا دخالت دارد که به نظر می‌رسد، با تجمع موضعی آکسین همراه باشد و نقش آکسین و اتیلن در تشکیل ریشه‌های نابجا مکمل هم باشد؛ چراکه اگر منبع درونی تولید آکسین مانند جوانه انتهایی یا لپه‌های یک دانه‌ال حذف شوند، اتیلن نمی‌تواند باعث تحریک تولید ریشه شود و برعکس.

✓ در تعدادی از گونه‌ها اتیلن (مواد اتیلن زا) جوانه زنی بذر را تشدید می‌کند.

اتیلن در فتوستتیز، تنفس، تعرق، جوانه زنی بذر، شکستن خواب جوانه، غالبیت انتهایی، رشد سلول، کشت بافت، جنین زائی، روخمش (epinasty)، آغازیدن ریشه، اندام‌های ذخیره‌ای، آوند چوبی و آغازیدن گلها نقش دارد.

