

The Wave - particle Duality

بخش ۲

دوگانه موج - ذره

موضوع این کتاب ← برهم کنش های الکترون ها با مواد

پس ناچاریم به این سوال پاسخ دهیم: الکترون چیست؟

تاکنون کسی الکترون را ندیده است ولی اثر الکترون را می توان دید.

مثال:

- صفحه ی تلیزیون ← اثر الکترون به صورت ذره ای particle
- میکروسکوپ الکترونی ← اثر الکترون به صورت موجی wave

برای توصیف خواص مختلف الکترون ها گاهی از توصیف ذره ای و گاهی از

توصیف موجی استفاده می شود. برای نور light نیز چنین است.

توصیف ذره ای نور: نور به صورت ذرات فوتون

توصیف موجی نور: نور به صورت یک موج الکترومغناطیسی

به طور شهودی ما نور را به صورت یک موج تصور می کنیم.

موجی الکترومغناطیسی از یک منبع شروع می شود و به نقطه ای مشاهده می رسد. رنگ نور به طول موجی، λ ، یا فرکانسی، ν ، بستگی دارد.

diffraction پراش

interference تداخل

dispersion تجزیه نور

در آن ها مشهود است: موجی بودن نور

بعد از کشف اثر فوتوالتریک در سال 1887 توسط Hertz به صورت تجربی و توضیح آن در سال 1905 توسط Einestein، می دانیم نور ذره ای

نیست.

اثر فوتوالتریک : انتشار الکترون‌ها یا گسیل الکترون‌ها از سطح فلزی که تحت تابش نور با انرژی تقریباً بالا مثل نور آبی، قرمز یا بنفش قرار می‌دهد.

نیوتن از ۱۷۰۴ میل قبل طرفدار طبیعت ذره‌ای نور بود.
 ابن‌هیثم نیز برای توضیح نور از طبیعت ذره‌ای نور استفاده می‌کرد. (کتاب المناظر)

امروزه بر اساس فرضیه مشهور پلانک می‌دانیم که انرژی کمینه‌ی ویژه‌ی نور یعنی یک کوانتای نور *light quanta* است که آن را فوتون می‌نامیم و دارای انرژی زیر است.

تابت پلانک

$$E = \nu h = \omega \hbar \quad (2.1)$$

وقتی نور دارای کوانتای انرژی به فلز برخورد می‌کند الکترون‌ها بر اثر انرژی بستگی‌اش به هسته غلبه می‌کند و به صورت آزاد در می‌آید.

$$h = 6.626 \times 10^{-34} \text{ (J.s)} = 4.136 \times 10^{-15} \text{ (eV.s)} = 6.626 \times 10^{-27} \text{ (g.cm}^2\text{/s)}$$

$$\hbar = \frac{h}{2\pi} \quad (2.2)$$

تابت پلانک کاهش‌یافته
 reduced planck constant

$$\omega = 2\pi\nu$$

زمان زیادی طول کشید تا درگانی موج - ذره الکترون‌ها به خوبی شناخته شود و شروع آن از ادوین قون بیستیم بود.

- سال ۱۸۹۷ : کشف خاصیت یابصیت ذره‌ای الکترون‌ها دارای جرم سکون m_0 و بار e توسط J. J. Thomson

در این سال دوبروی ایده‌ی دوگانی موجی-ذره‌ای را برای الکترون

گسترش داد. دوبروی : de Broglie

: دوبروی طبیعت موجی الکترون‌ها را مطرح کرد.

از بین طول موج λ یک الکترون و تکانه‌ی p آن از طریق رابطه‌ی زیر ارتباط ایجاد کرد.

$$\lambda p = h \quad (2.3)$$

$$p = \frac{h}{\lambda}$$

این رابطه را با استفاده از رابطه‌های زیر می‌توان بدست آورد:

$$E = \nu h \quad (2.1), \quad E = mc^2 \quad (1.8), \quad p = mc \quad (1.3), \quad c = \lambda \nu \quad (1.5)$$

$$h\nu = mc^2 = mc \cdot c = pc = p\lambda \nu \rightarrow h = p\lambda$$

در سال 1926 : شرودینگر *Schrödinger* به ایده‌ی دوبروی شکر ریاضی داد.

در سال 1927 : داویسون *Davisson* و گِمر *Germer*

و در سال 1928 : پرتامسین *Pertamson* بصورت مستقل از هم
G.P. Thomson

پراش الکترون توسط یک بلور را کشف کردند و طبیعت موجی

الکترون را بصورت تجربی تصدیق کردند.

موج چیست؟

یک موج، آشوبی است که در مکان و زمان تناوبی است.
"disturbance"

یک ارتعاش، آشوبی است که در مکان یا زمان تناوبی است.

امواج با سرعت v ، فرکانسی ν و طول موج λ که با هم ارتباط زیر را دارند، مشخص می‌شوند:

$$v = \nu \lambda \quad (2.4)$$

اغلب طول موج با عکسش که در 2π ضرب شده جایگزین می‌شود که به آن عدد موج می‌گویند.

$$k = \frac{2\pi}{\lambda} \leftarrow \text{عدد موج} \quad (2.5)$$

همچنین فرکانسی ν با فرکانسی زاویه‌ای $\omega = 2\pi\nu$ جایگزین می‌شود. رابطه 2.4 می‌شود:

$$v = \frac{\omega}{k} \quad (2.6)$$

ساده‌ترین شکل موجی که بصورت ریاضی بیان می‌شود تابع sine و cosine است. این آشوب ساده موج هارمونیک *harmonic wave* نامیده می‌شود.

در ادامه خود را به این نوع موج یعنی موج هارمونیک محدود می‌کنیم.

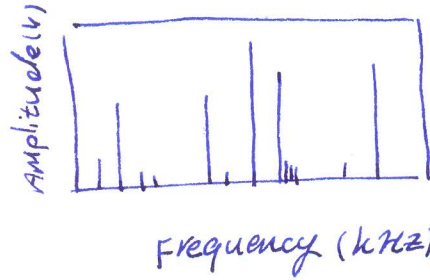
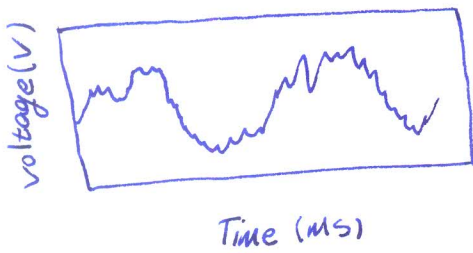
می‌دانیم خیلی از کمیت‌های فیزیکی با زمان یا مکان نمودار می‌کنند. به عنوان مثال شکل صفحه‌ای بعدی نوسانات سیگنال ولتاژ را در گستره‌ی زمانی نشان می‌دهد.

از آنالیز سیگنال می‌دانیم که اگر تبدیل فوریه‌ی این سیگنال را انجام دهیم در واقع بسطی سیگنال به زمان را به بسطی سیگنال به فرکانسی تبدیل کرده‌ایم.

تابعی از x : $f(x)$
تبدیل فوریه: $F(s)$

Fourier transform:

$$F(s) = \int_{-\infty}^{+\infty} f(x) e^{-2\pi i x s} dx$$
$$f(x) = \int_{-\infty}^{+\infty} F(s) e^{2\pi i x s} ds$$



تبدیل فوریه :

- اطلاعاتی که از شکل بعد از تبدیل فوریه می توان گرفت :
- وجود چندین نوسان هارمونیک با فرکانس های مختلف و اندازه ی این فرکانس ها
 - دامنه یا بزرگی و تبار در هر فرکانس
 - سیگنال کل عبارت است از برهم نهی خطی همه ی آن ها :
- نکته : رسیدن به این نتایج با نمودار $V-T$ دشوارتر است.

مشخصه های الکترون ها در ادامه با استفاده از یک موج هارمونیک توصیف

می شود. یعنی با یک تابع موج ψ (wave function)

(این تابع موج مولفه های وابسته به مکان و زمان دارد)

این تابع موج یک موج فیزیکی یا کسیت فیزیکی را تعیین نمی کند.

$$\psi = \sin(kx - \omega t). \quad (2.7)$$

این یک توصیف ریاضی از ذرات (الکترون ها) است که ما را قادر می سازد باروی های مناسبی رفتار واقعی الکترون ها را بررسی کنیم.

- فهم بهتر دوگانی موج - ذره :

نمایش الکترون با استفاده از ترکیب چند موج که فرکانس های مختلف

(مثال: ω و $\omega + \Delta\omega$) و عدد موج های مختلف (مثال: k و $k + \Delta k$) دارند.

در اینجا فرض کنیم دو موج داریم:

$$\psi_1 = \sin[kx - \omega t] \quad (2.7)$$

و

$$\psi_2 = \sin[(k + \Delta k)x - (\omega + \Delta\omega)t] \quad (2.8)$$

برهم نهی دو تابع موج ψ_1 و ψ_2 تابع موج ψ را نتیجه می دهد.

$$\psi_1 + \psi_2 = \psi = \underbrace{2 \cos \left(\frac{\Delta \omega}{2} t - \frac{\Delta k}{2} x \right)}_{\text{modulated amplitude}} \cdot \underbrace{\sin \left[\left(k + \frac{\Delta k}{2} \right) x - \left(\omega + \frac{\Delta \omega}{2} \right) t \right]}_{\text{sine wave}} \quad (2.9)$$

از رابطه ی $\sin \alpha + \sin \beta = 2 \cos \frac{1}{2}(\alpha - \beta) \cdot \sin \frac{1}{2}(\alpha + \beta)$

شکل 2.1 تابع ψ را نشان می دهد.

بسته ی موج (wave packet) در شکل مشخص شده است.

$\Delta \omega$ کوچکتر ← بسته موج بزرگتر

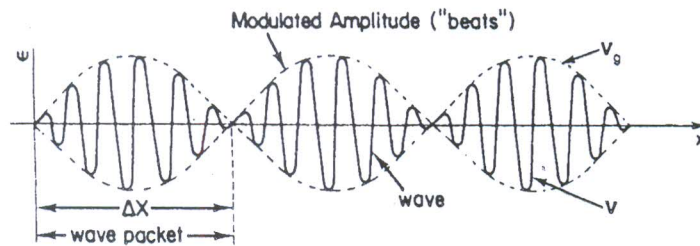


Figure 2.1. Combination of two waves of slightly different frequencies. ΔX is the distance over which the particle can be found.

حالت های خاص :

(a) $\Delta \omega = 0$ و $\Delta k = 0$

منجر به یک بسته ی موج بی نهایت بلند می شود.

یعنی یک موج تکفام (monochromatic wave) داریم.

که معادل تصویر موجی یک الکترون است. (شکل 2.2)

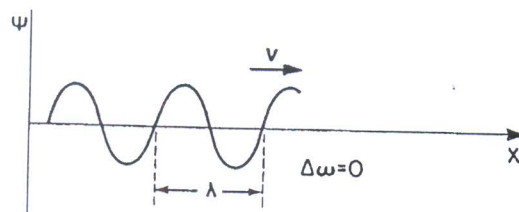


Figure 2.2. Monochromatic matter wave ($\Delta \omega$ and $\Delta k = 0$). The wave has constant amplitude. The matter wave travels with the phase velocity, v .

(b) $\Delta\omega$ و Δk های خیلی بزرگ ← بسته موج های کوتاه
short wave packets

اگر به جای ψ_1 و ψ_2 تعداد زیادی موج با فرکانس های $\omega + n\Delta\omega$ که $n = 1, 2, 3, \dots$ ترکیب شوند فقط یک بسته موج خواهیم داشت. اینجا الکترون به صورت یک ذره نمایش داده شد. (شکل 2.3)

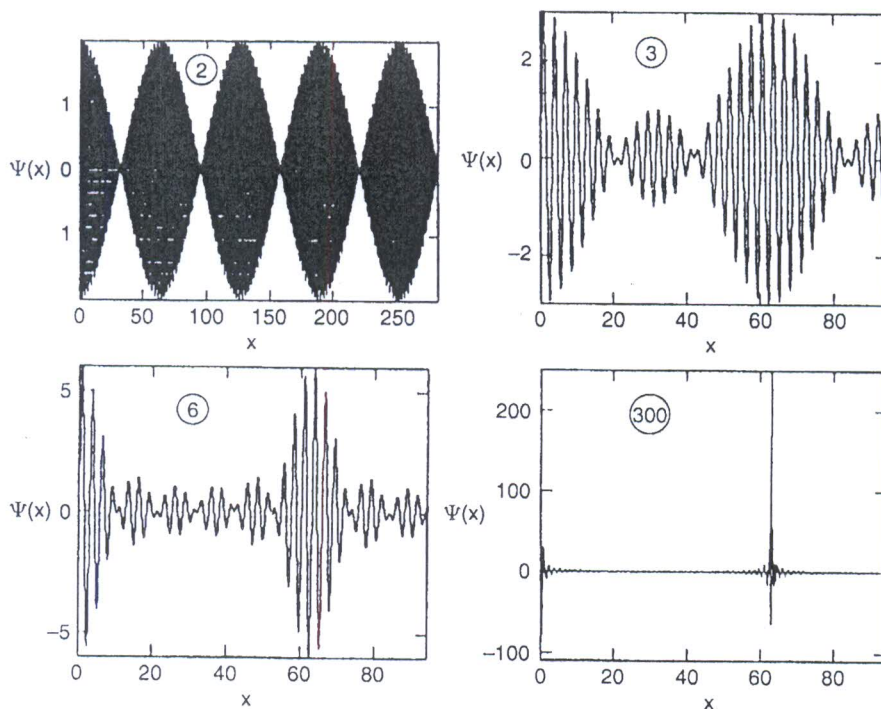


Figure 2.3. Superposition of Ψ -waves. The number of Ψ -waves is given in the graphs. (See also Fig. 2.1 and Problem 2.8.)

در شکل 2.3 برهم نهی 300 موج منجر به یک بسته موج شد.

۱a نمایش موجی الکترون
۱b نمایش ذره ای الکترون
حالت های خاص

معرفی سرعت‌های مختلف: سرعت فاز & سرعت گروه

(a) سرعت موج ماده، سرعت موج یا سرعت فاز (phase velocity) نامیده می‌شود.

موج ماده یک موج تک‌علاقم است که فرکانس ω ، طول موج λ ، تکانه p ، انرژی E ، آن را می‌توان دقیقاً تعین کرد. (شکل 2.2) هر چند موقعیت ذرات نامشخص است.

از قسمت دوم رابطه‌ی 2.9 می‌توان نتیجه گرفت:

$$v = \frac{x}{t} = \frac{\omega + \Delta\omega/2}{k + \Delta k/2} = \frac{\omega'}{k'}$$

در واقع سرعت موج ماده که فرکانس $\omega + \frac{\Delta\omega}{2}$ و عدد موج $k + \frac{\Delta k}{2}$ دارد را به دست آوردیم.

سرعت فاز با تغییر طول موج λ ، تغییر می‌کند.

این پدیده پاشندگی (dispersion) نامیده می‌شود.

(نور وقتی از منشور رد می‌شود به رنگ‌های رنگین کمان تجزیه می‌شود)

ذره ← به صورت بسته‌ی موج معرفی شد.

سرعت ذرات یا به عبارتی سرعت بسته‌ی موج سرعت گروه یا نامیده می‌شود.
group velocity

سرعت گروه، سرعت تقسیمی نامیده می‌شود.
pulse velocity

$$v_g = \frac{x}{t} = \frac{\Delta\omega}{\Delta k} = \frac{d\omega}{dk}$$

□ اصل عدم قطعیت : وقتی موقعیت ذره (X) دقیقاً شناخته شده و مشخص باشد ،

مقادیر فرکانسی (ω) نامشخص است .

شکل 2.3 ← $\Delta\omega$ بزرگ ← نسبت موج کوتاه با X مشخص

$$\omega = 2\pi\nu$$

$$\omega \propto \nu$$

$$p = m\nu \Rightarrow$$

$$p \propto \nu \propto \omega$$

$$\rightarrow p \propto \omega$$

اصل عدم قطعیت هایزنبرگ
Heisenberg's uncertainty principle

$$\Delta p \cdot \Delta x \geq h$$

یعنی موقعیت و فرکانس (یا تکانه) یک الکترون را همزمان نمیتوان تعیین کرد .

سوال اول : بابتوجه به اینکه تابع موج در زندگی واقعی وجود ندارد، پس به چه کاری آید؟

در فصل های آتی برای تفسیر تابع موج از اصل موضوع بورن (Born's postulate) استفاده می کنیم .

اصل موضوع بورن : توان دوم تابع موج عبارت است از احتمال یافتن الکترون در یک موقعیت خاص .

چون ψ تابع موج مختلط است توان دوم آن می شود $\psi\psi^*$

ψ^* همیوج مختلط ψ است . (complex conjugate)

$$A = x + iy \quad |A|^2 = AA^* = (x + iy)(x - iy) = x^2 + y^2$$

به عبارتی $\int \psi \psi^* dx dy dz = 1$ احتمال یافتن الکترون در

المان حجم dV است.

در مکانیک کلاسیک می توانستیم دقیقاً موقعیت ذرات را مشخص کنیم

ولی در مکانیک کوانتومی از واژه ی "احتمال حضور" بهره می بریم.
در فصل های آتی خواهیم دید این نوع تعبیر به نتایج ما خیلی وارد نمی کند.

سوال دوم: آیا موج الکترون همان موج الکترومغناطیسی است؟
electron wave electromagnetic wave

جواب خیر است:

موج الکترومغناطیسی انتشار می یابد.
این انتشار بوسیله ی برهمکنش میدان الکتریکی و میدان مغناطیسی صورت می گیرد.

موج های الکترومغناطیسی مثل:
radio waves, infrared radiation (heat), visible light, ultraviolet (UV) light,
x-rays, or γ rays

آنتکار سازی امواج الکترومغناطیسی توسط:
human eye, photomultiplier tubes, photographic films, heat sensitive
skin, and antennas devices

برای آنتکار سازی الکترون از ترکیبات شیمیایی مثل "phosphors"
استفاده می شود.

سوال سوم : آیا ذره و موج دو پدیده‌ی کاملاً جدا از هم هستند؟

به نظری رسید جدا از هم باشند اما اگر به معادله‌ی 2.9 توجه

کنیم چنین به نظر نمی‌رسد. ما برای توصیف ریاضی ذره و موج

از یک رابطه (2.9) استفاده کردیم .

$\Delta \omega & \Delta k = 0$ در رابطه 2.9 ← موج

$\Delta \omega & \Delta k$ بزرگ در رابطه‌ی 2.9 ← ذره

بنابراین به نظری رسید ذره و موج به طریق خاصی به هم مربوطند.

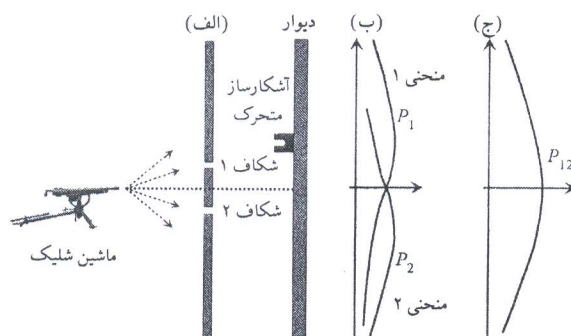
از دانشجو انتظاری رود با ژرف اندیشی این ایده را بررسی کند.

دامنه‌ی احتمال و اثرات تداخلی

تبیین مفاهیم دستور دامنه‌ی احتمال و تداخل بوسیله‌ی

آزمایش‌های ۲ شکافی : آزمایش‌های فکری توسط ریچارد فاین

۱- آزمایش دو شکافی : احتمال یافتن گلوله‌هایی که به یک دیوار می‌رسند:



شکل ۱.۱: آزمایش دو شکافی با استفاده از گلوله. (الف) نمایی از سازوکار آزمایش (ب) احتمالات یافتن گلوله روی دیوار در حالتی که یا شکاف ۲ بسته (منحنی ۱) یا شکاف ۱ بسته (منحنی ۲) است (ج) احتمال یافتن گلوله روی دیوار در حالتی که هر دو شکاف باز است.

گلوله‌ها پس از برخورد به شکاف‌ها به دیوار می‌رسند.

برهم‌کنشی با شکاف‌ها باعث تغییر تندی و راستای حرکت گلوله‌ها می‌شود.

منحنی (۱) : احتمال یافتن گلوله‌ها روی دیوار

در جهان واقعی مواجه شدن با چنین مشکلی با توجه به تجربیات شخصی بسیار آسان است.

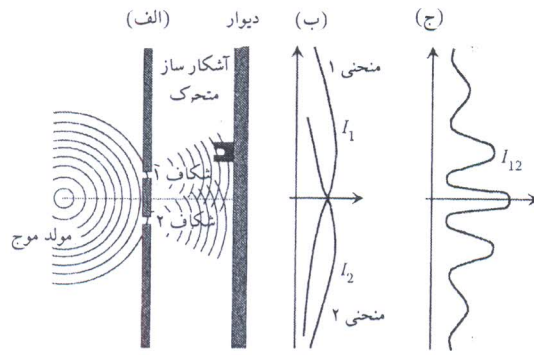
$$P_{12} = P_1 + P_2$$

احتمال در وضعیتی که در شکاف ۱ باز است.
 احتمال در وضعیتی که در شکاف ۲ باز است.
 احتمال در وضعیتی که در شکاف ۱ و ۲ باز است.

از کتاب خیزش خانزومعیاس نوشته تاکاگی سورا می

ترجمه‌ی دکتر اعلانی و همکاران (در دست توجه)

۲- آزمایش دوشکافی ۲ : شدت امواج آبی که به یک دیوار می‌رسند:



شکل ۲.۱: آزمایش دوشکافی با استفاده از امواج آب. (الف) نمایی از سازوکار آزمایش (ب) شدت امواج روی دیوار در حالتی که یا شکاف ۲ بسته (منحنی ۱) یا شکاف ۱ بسته (منحنی ۲) است (ج) شدت امواج روی دیوار در حالتی که هر دو شکاف باز است.

جایگزینی ماسین شلیک کننده با یک مولد موج که می‌تواند امواج آب تولید کند.

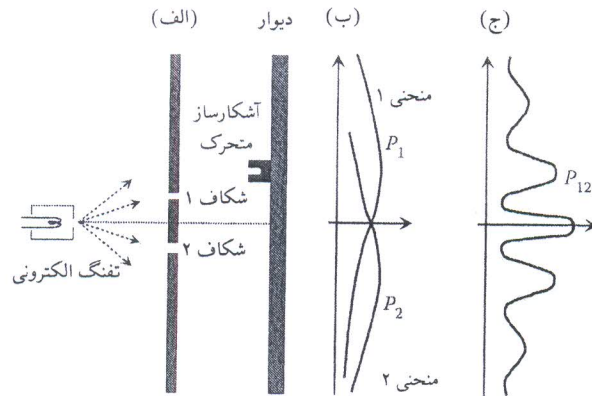
شدت موج برآیند که برسیده ی مربع دامنه ی موج داده می‌شود، روی دیوار اندازه گیری می‌شود. شدت موج برآیندی که به دیوار می‌رسد متناسب با انرژی موج است.

شکاف ۱ و ۲ ← تفسیر شدت موج در مکان های مختلف روی دیوار به دلیل پیوندهای به نام تداخل بین دو موج عبوری از شکاف های او ۲

$$I_{12} = |A_{12}|^2 = |A_1 + A_2|^2 \neq |A_1|^2 + |A_2|^2 = I_1 + I_2$$

این بار هم تصور این نتیجه در جهان واقعی آسان است.

۳ - آزمایش دوشکافی ۳ : احتمال یافتن الکترون‌هایی که به دیوار می‌رسند .



شکل ۳.۱: آزمایش دوشکافی با استفاده از الکترون‌ها. (الف) نمایی از سازوکار آزمایش (ب) احتمال یافتن الکترون‌ها روی دیوار در حالتی که یا شکاف ۲ بسته (منحنی ۱) یا شکاف ۱ بسته (منحنی ۲) است (ج) احتمال یافتن الکترون‌ها روی دیوار در حالتی که هر دو شکاف باز است.

جابجایی کردن مولد موج باید تفرق الکترونی و تکرار آزمایش در حلاله

تفرق الکترونی : تفرق الکترونی لزیم رشته سیم تنگستن و یک الکترونی شکل می‌شود.

به رشته سیم تنگستن گرماده می‌شود تا الکترون‌های گرمایی شکل می‌شود و الکترونی برای شتاب دادن این الکترون‌ها، بوسیدنی اعمال یک دتاز نسبت، استفاده می‌شود.

آشکارسازی توسط شمارنده‌های گایگر :

این شمارنده روی دیوار می‌تواند حرکت کند تا توزیع الکترون‌ها روی دیوار را مشخص کند.

الکترون‌ها قابل روت نیستند ولی هنگامی که یک الکترون به دیوار می‌رسد و وارد شمارنده‌های گایگر می‌شود یک صدای "کلیک" می‌شنویم.

شمارتی تعداد صداها در موقعیت‌های مختلف ← نمودارهای P_{12}, P_2, P_1

$$P_{12} \neq P_1 + P_2$$

$$I_{12} \neq I_1 + I_2 \leftarrow \text{احتمال یافتن الکترون‌ها}$$

هر دو نشان جاز
5-2-3

- وقتی شکاف ۱ یا ۲ باز است :

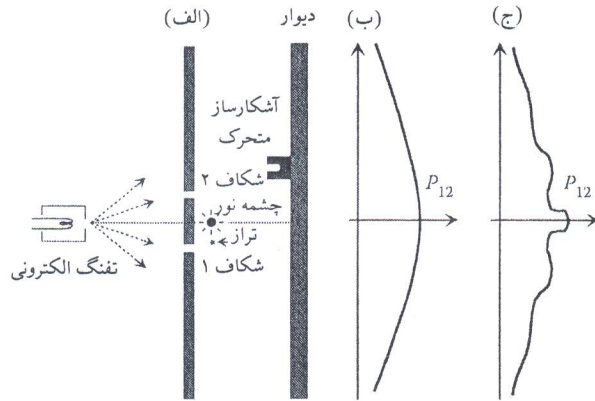
له نتایج را چنین تفسیر می‌کنیم که الکترون‌ها مانند ذره رفتار می‌کنند - درست مشابه گلوله‌ها.

- وقتی که در شکاف باز است :

له باید تصور ذهنی خود را عوض کنیم. نتایج در این حالت با امواج آب سازگار است و گفته می‌شود که الکترون اثرات تداخلی را نشان می‌دهد.

■ اصل عدم قطعیت :

آزمایشی دوشکافی ۳ : در وضعیتی که هر دو شکاف باز است، الکترون از کدام یک از شکاف ها عبور می کند ؟



شکل ۴.۱: آزمایش دوشکافی با استفاده از یک چشمه ی نور برای آشکارسازی الکترون ها. (الف) نمایی از سازوکار آزمایش، (ب) احتمال یافتن الکترون ها روی دیوار در حالتی که از یک چشمه ی نور با طول موج کوتاه استفاده شده، (ج) احتمال یافتن الکترون ها روی دیوار در حالتی که از یک چشمه ی نور با طول موج بلند استفاده شده.

یک جسمه ی نورقوی در نزدیکی دوشکافی

ه باریکه الکترون، نور را پراکنده می کند به طوری که بوسیله ی جسم غیر مسلح مانند یک اسفنج نوری قابل مشاهده است.

← دیدن الکترون وانته از کدام شکاف می گذرد

و شمارش الکترون ها روی دیوار با آشکارساز طایر

↓
شکل ۴.۱ ب

↓
آشکارسازی موقعیت الکترون ها منجر به حذف اثرات تداخلی الکترون ها از آزمایش می شود.

اشکال: انرژی الکترون هنگام برخورد با فوتون به اندازه ی $h\nu$ تغییر می کند.

↓
اثر بر توزیع احتمال یافتن الکترون ها

حل مشکل : کاهش انرژی فوتون ها ($h\nu$) ← افزایش طول موج λ

توزیع احتمال الکترون ها کمتر تحت تأثیر قرار می گیرد.

اما ← با افزایش طول موج نور λ دقت مکانی الکترون کاهش می یابد.

↓
کاهش Δp

↓
به طور همزمان نمی توانیم مکان و تکانه ی الکترون ها را مشخص کنیم.

« اصل عدم قطعیت » $\Delta p \Delta x \geq h$

در واقع اگر ما بخواهیم مکان الکترون ها را دقیقاً مشخص کنیم تمام اطلاعاتی که در مورد

تکانه یا آنفا داریم از بین می رود و الکترون ها رفتار ذره گونه نشان می دهد.
مکان موج گونه

بنابراین الکترون ها هم رفتار ذره ای را هم رفتار موجی دارند و مهمتر این که رفتار آنفا بسته به "روش مشاهده" تفسیر می کنند.

رفتار صحیح الکترون ها کدام است ؟ آیا آنفا موج هستند یا ذره ؟
پاسخ : به میزان دقت بستگی دارد.

اصل عدم قطعیت : ~~ما نمی دانیم که آیا این درست است یا نه ولی~~

باید به آن اطمینان بیآوریم زیرا بسیاری از وسایل الکترونی پیشرفته بر اساس مکانیک کوانتومی کار می کنند و تاکنون که حدود ۱۰۰ سال از تولد مکانیک کوانتومی می گذرد هیچ تخطی ای از آن مشاهده نشده است.